

Helyi Esélyegyenlőségi Program
Bélapátfalva Város Önkormányzata



2018. szeptember 30 - 2023. szeptember 30.

I. felülvizsgálata 2020.

Tartalom

Helyi Esélyegyenlőségi Program (HEP)	
Bevezetés	3
A település bemutatása	3
Értékeink, küldetésünk	7
Célok	7
A Helyi Esélyegyenlőségi Program Helyzetelemzése (HEP HE)	9
1. Jogszabályi háttér bemutatása	9
2. Stratégiai környezet bemutatása	10
3. A mélyszegénységben élők és a romák helyzete, esélyegyenlősége	12
4. A gyermekek helyzete, esélyegyenlősége, gyermekszegénység	29
5. A nők helyzete, esélyegyenlősége	41
6. Az idősek helyzete, esélyegyenlősége	43
7. A fogyatékkal élők helyzete, esélyegyenlősége	47
8. Helyi partnerség, lakossági önszerveződések, civil szervezetek és for-profit szereplők társadalmi felelősségvállalása	50
9. A helyi esélyegyenlőségi program nyilvánossága	51
A Helyi Esélyegyenlőségi Program Intézkedési Terve (HEP IT)	52
1. A HEP IT részletei	52
A helyzetelemzés megállapításainak összegzése	52
A beavatkozások megvalósítói	52
Jövőképünk	53
Az intézkedési területek részletes kifejtése	53
2. Összegző táblázat - A Helyi Esélyegyenlőségi Program Intézkedési Terve (HEP IT)	59
3. Megvalósítás	61
A megvalósítás előkészítése	61
A megvalósítás folyamata	61
Monitoring és visszacsatolás	62
Nyilvánosság	63
Érvényesülés, módosítás	64
4. Elfogadás módja és dátuma	65

Helyi Esélyegyenlőségi Program (HEP)

Bevezetés

Összhangban az Egyenlő Bánásmódról és az Esélyegyenlőség Előmozdításáról szóló 2003. évi CXXV. törvény, a helyi esélyegyenlőségi programok elkészítésének szabályairól és az esélyegyenlőségi mentorokról szóló 321/2011. (XII. 27.) Korm. rendelet és a helyi esélyegyenlőségi program elkészítésének részletes szabályairól szóló 2/2012. (VI. 5.) EMMI rendelet rendelkezéseivel, *az itt élők egyenlő bánásmódhoz való jogát elismerve* Bélapátfalva Város Önkormányzata Esélyegyenlőségi Programban rögzíti az esélyegyenlőség érdekében szükséges feladatokat.

A 2020-as felülvizsgálat során belekerült részeket ezzel a betűformával jelöljük.

A települési önkormányzat az Egyenlő bánásmódról és az esélyegyenlőség előmozdításáról szóló 2003. évi CXXV. törvény (továbbiakban: Ebktv.) 31. § (1) bekezdése alapján öt évre szóló helyi esélyegyenlőségi programot fogad el, melynek időarányos megvalósulását, illetve a helyzetelemzés esetleges megváltozását – az Ebktv. 31. § (4) bekezdése értelmében – két évente áttekinti, és szükség esetén felülvizsgálja.

Az önkormányzat vállalja, hogy az elkészült és elfogadott Esélyegyenlőségi Programmal összehangolja a település más dokumentumait¹, valamint az önkormányzat fenntartásában lévő intézmények működtetését. Vállalja továbbá, hogy az Esélyegyenlőségi Program elkészítése során bevonja partneri kapcsolatrendszerét, különös tekintettel a köznevelés állami és nem állami intézményfenntartóira.

Ahhoz, hogy Bélapátfalva város 2021-től is hatékonyan, illetve még hatékonyabban tudja működtetni az intézményhálózatát, elláthassa az önkormányzati kötelező feladatokat és lehetőség szerint az önként vállalt feladatokat, fejlesztések terén is tudjon előre lépni, ismételten szükséges a feladatok felülvizsgálata, valamint a helyzetelemzésben megvizsgált mutatószámok változása függvényében sort kell keríteni a kötelező és önként vállalt feladatainak átgondolt fejlesztésére, átalakítására.

Jelen helyzetelemzés az Esélyegyenlőségi Program megalapozását szolgálja.

A település bemutatása

A település nevét az e tájon szállásbirtokos Bél nemzetségtől kapta. Nevét az oklevelek a XIII. századtól Bel, Beel, Beyle névalakban, 1330-ban „falu a monostor előtt, melyet az Apát falujának neveznek” formában, 1415-től pedig Apátfalva névalakban említik.

Apátságát II. Kilit püspök alapította 1232-ben a ciszterci szerzeteseknek.

1289-ben IV. Béla király seregei a tatárok elől a települést érintve menekültek és az apátságnál vették fel a küzdelmet az őket üldöző tatárokkal. 1412-ben Zsigmond király, 1460-ban Mátyás király az apátságot régi jogaiban megerősítette, de Mátyás halála után e birtokokat más egyházi és világi személyek foglalták el. 1495-ben Verebélyi apát Bakócz Tamás egri püspöknek engedte át az apátság jövedelmeit, s ettől kezdve folyamatosan az egri püspökség birtoka maradt. A szerzetesek 1534-ig éltek a monostorban, amikor Perényi Péter a püspökség birtokait is elfoglalta, s Eger vidékén meghonosította a protestantizmust. Ekkor a szerzetesek a zaklatások elől elmenekültek a monostorból. A lakóitól elhagyott és a birtokaitól megfosztott monostor omladozni kezdett, a templom megrozogant, Apátfalva pedig a szarvaskői vár tartozéka lett 1562-ig.

¹ Költségvetési Terv, Gazdasági program, Szolgáltatástervezési koncepció, Integrált Településfejlesztési stratégia, Településrendezési terv, Településszerkezeti terv, Településfejlesztési koncepció

I. Lipót király 1678-ban az egri káptalannak adta a falut. 1700-ban Telekessy egri püspök kérelmére a király az apátság összes javait a létesítendő egri papi szeminárium fenntartására adományozta. 1700-tól egészen 1945-ig a település az említett papnevelő birtoka volt.

1815 körül a szeminárium Czinger József egri kőműves mesterrel egy külső és egy belső rongytörővel felszerelt papírmalmot építtetett a településen. Miután a gyár berendezése rövidesen elavult, az üzem leállt. 1835-ben Schnir András gyáros kőedény gyár létesítése céljából kibérelte a papírmalom épületét, amely azonban csak néhány évig üzemelt.

A szorgos papok otthonának romjaira épült 1843-ban a Hüttner József által alapított apátfalvi keménycserep gyár egy része. A kis üzem híre eljutott a határon túl is. Az itt előállított díszes edények már az 1846-os iparkiallításán sikert arattak, emellett belföldről is igen keresettek voltak. A gyárat a papnevelő intézet az első világháború után lebontotta.

Bélapátfalva 1761 előtt mezővárosként szerepelt, majd a malmok, a papírgyár, a keménycserep gyár és az 1910-ben a régi cementgyár megépítésével kialakult a település ipari jellege. A két világháború között állították elő az országban termelt cement egy negyedét.

1980-ban átadásra került az új cementgyár, amely 2001-ben történt bezárásáig a község és a környező települések lakosságának biztos megélhetést nyújtott, az országot pedig kiváló minőségű cementtel látta el.

A település neve 1905-ben változott Apátfalváról Bélapátfalvára. 1895-ig község, 1950-ig nagyközség, 1950-től 1970-ig önálló tanácsú község.

1973-tól közigazgatási szempontból Bükk-szentmárton, Mónosbél és Mikófalva is Bélapátfalvához tartozott. 1990-ben nagyközségi önkormányzat alakult Bélapátfalván, ekkortól Bükk-szentmárton és Mónosbél községekkel körjegyzőséget alkotott.

2004. január 1-től a 244/2003.(XII.18.) Korm. rendelet szerint Bélapátfalva kistérségi székhely. A Köztársaság Elnöke az 52/2004. V.25.) KE határozatával Bélapátfalva nagyközségnek 2004. július 1. napjától városi címet adományozott.

Demográfiai adatok:

Lakónépességen az adott területen lakóhellyel rendelkező, de másutt tartózkodási hellyel nem rendelkező személyek, valamint az ugyanezen területen tartózkodási hellyel rendelkező személyek együttes számát értjük. Azaz az adott területen ténylegesen élő, jelenlévő népesség (a be nem jelentett lakó vagy tartózkodási hely változásokból eredő torzításokkal). Mivel ez a szám tükrözi legpontosabban, hogy az egyes területeken ténylegesen mekkora a lakosság száma, a legtöbb népességre vonatkozó demográfiai mutatószámnál ezt használják vetítési alapként.

1. számú táblázat - Lakónépesség száma az év végén

Év	Fő (TS 0101)	Változás
2014	3041	bázis év
2015	2979	97,96%
2016	2950	99,03%
2017	2935	99,49%
2018	2931	99,86%
2019	2912	99,35%

Forrás: TeIR, KSH-TSTAR

Állandó lakosság 2014-2020 közötti időszakban:

Év	2014	2015	2016	2017	2018	2019	2020
Fő	3.136	3.117	3.063	2.922	2.883	2.859	2.831

Nyilvántartó.hu

Állandó lakosság az adott év január elsején a településen érvényes lakóhellyel, ennek hiányában érvényes tartózkodási hellyel rendelkező személyek számát mutatja.

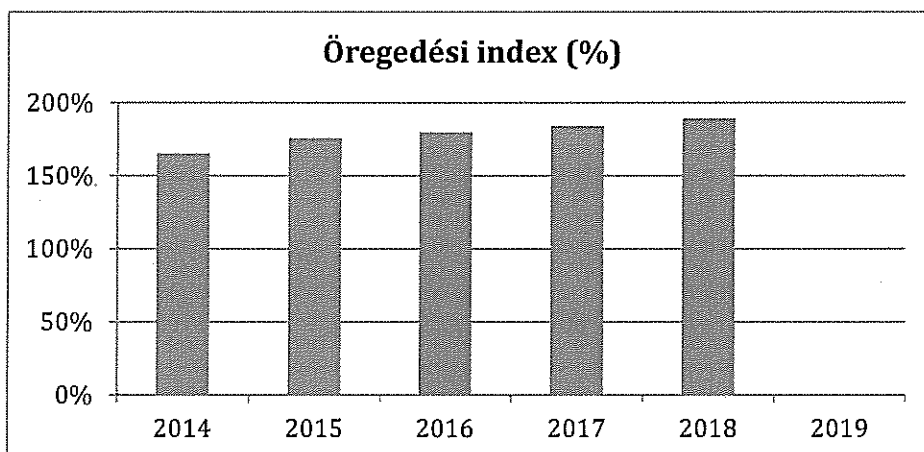
A táblázatok adataiból látható, hogy Bélapátfalva lakónépessége, állandó lakossága a vizsgált időszakban folyamatosan csökken.

3. számú táblázat - Öregedési index

Év	65 év feletti állandó lakosok száma (fő) (TS 0328)	0-14 éves korú állandó lakosok száma (fő) (TS 0327)	Öregedési index (%) (TS 0401)
2014	586	355	165,07%
2015	597	340	175,59%
2016	599	333	179,88%
2017	615	334	184,13%
2018	623	320	189,36%
2019	640	329	194,52%

Forrás: TeIR, KSH-TSTAR

A település öregedési indexe a vizsgált időszakban folyamatosan emelkedő értékeket mutat. A folyamatosan emelkedő értékből azt állapíthatjuk meg, hogy túlsúlyban vannak a 65 év feletti, vagyis előregedő a népesség szerkezete. Az esélyegyenlőség szempontjából azt a következtetést vonhatjuk le, hogy az előregedő szerkezet miatt nagyobb figyelmet kell fordítani az időskorúakat ellátó intézményekre a jövőben.



Forrás: TeIR

4. számú táblázat - Belföldi vándorlások

Év	Állandó jellegű odavándorlás (TS 0601)	Elvándorlás (TS 0600)	Egyenleg	Állandó oda-, és elvándorlások különbségének 1000 állandó lakosra vetített száma (TS 0602)
2014	130	92	38,00	12,19
2015	92	76	16,00	5,22
2016	107	192	-85,00	-29,09
2017	97	103	-6,00	-2,08
2018	113	87	26,00	9,09
2019	99	81	18	6,29

Forrás: TeIR, KSH-TSTAR

A belföldi vándorlási mutató szerint 2016. évben volt egy nagyobb mértékű elvándorlás. A vizsgált időszakban a vándorlási különbözet összességében pozitív eredményű volt, vagyis többen költöztek a településre, mint ahányan elköltöztek. Amennyiben a lakosság, főleg a fiatalok számára a munkához való hozzáférés megoldódna, a helyben maradás sem jelentene számukra gondot.

5. számú táblázat - Természetes szaporodás

Év	Élveszületések száma (TS 0701)	Halálozások száma (TS 0702)	Természetes szaporodás (fő) (TS 0703)
2014	15	80	-65
2015	18	80	-62
2016	28	81	-53
2017	20	68	-48
2018	25	71	-46
2019	18	66	-48

Forrás: TeIR, KSH-TSTAR

A természetes szaporodás negatív értékei azt mutatják, hogy a vizsgált időszakban a halálozások száma meghaladta a születések számát.

Ezekből az adatokból is arra következtethetünk, hogy településünk elöregedő, mely a lakosságszám folyamatos csökkenését is eredményezi. Az elveszületések száma ugyan folyamatos emelkedést mutatott 2018-ig, de a halálozások magas száma miatt a lakónépesség folyamatos fogyása figyelhető meg, mely folyamatot az állandó jellegű odavándorlás mértéke csak mérsékelni tud.

Értékeink, küldetésünk

A helyi esélyegyenlőségi program az önkormányzat dokumentuma, ezért az önkormányzat és annak intézményeinek működése során jelentkező helyzetek kapcsán történik az esélyegyenlőség biztosítása.

Az esélyegyenlőség biztosítása történhet a vonatkozó jogszabályokban foglalt hatáskörök gyakorlása kapcsán, formális úton, illetve történhet informális módon is. Az informalitás pedig a nem önkormányzati szervezetek és az önkormányzat és intézményei közötti kapcsolattartást jelenti abból a célból, hogy a hátrányos helyzetben lévők joggyakorlása megvalósulhasson. Az önkormányzat és az intézményeinek működése során is megjelenik az informalitás, hiszen sokszor etikai követelményként kerül sor a segítségnyújtásra abban az esetben, ha erre jogszabály nem ír elő kötelezettséget.

Megállapítható az, hogy az önkormányzat részéről értékékként nemcsak a jogkövető hatáskörgyakorlás jelenik meg, hanem az etikus, emberséges eljárás is. Az önkormányzat és intézményeinek dolgozói köztisztviselői, illetve közalkalmazotti jogviszonyban látják el a munkájukat, mely jogviszonyokra jogszabályban foglalt etikai követelmények is vonatkoznak.

Az esélyegyenlőség azt jelenti, hogy mindenkinek ugyanolyan lehetősége legyen szükségletei kielégítésére, jogainak gyakorlására, mint a többi embernek a társadalomban. Ha az esélyegyenlőség veszélyeztetve van, beavatkozás szükséges az önkormányzat részéről.

Az esélyegyenlőségi programnak a településen élő hátrányos helyzetű csoportokra kell irányulnia, akik számára a sikeres élet és társadalmi integráció esélye a helyi társadalmat célzó fejlesztések és beruházások ellenére korlátozott marad a különböző területeken jelentkező hátrányaikat kompenzáló esélyegyenlőségi intézkedések nélkül.

Célok

A Helyi Esélyegyenlőségi Program célja, hogy az élet valamennyi területén megelőzze a hátrányos megkülönböztetést, és elősegítse az egyes veszélyeztetett társadalmi csoportok tagjainak esélyegyenlőségét.

A Helyi Esélyegyenlőségi Program átfogó célja

Bélapátfalva Város Önkormányzata az Esélyegyenlőségi Program elfogadásával érvényesíteni kívánja: az egyenlő bánásmód, és az esélyegyenlőség biztosításának követelményét, a közszolgáltatásokhoz történő egyenlő hozzáférés elvét, a diszkriminációmentességet, szegregációmentességet, a foglalkoztatás, a szociális biztonság, az egészségügy, az oktatás és a lakhatás területén a helyzetelemzés során feltárt problémák komplex kezelése érdekében szükséges intézkedéseket. A köznevelési intézményt – az óvoda kivételével – érintő intézkedések érdekében együttműködik az intézményfenntartó központ területi szerveivel (az Egri Tankerületi Központtal).

A HEP helyzetelemző részének célja

Elsődleges célunk számba venni a 321/2011. (XII. 27.) Korm. rendelet 1. § (2) bekezdésében nevesített, esélyegyenlőségi szempontból fókuszban lévő célcsoportokba tartozók számát és arányát, valamint helyzetét a településen.

E mellett célunk a célcsoportba tartozókra vonatkozóan áttekinteni a szolgáltatásokhoz történő hozzáférésük alakulását, valamint feltárni az ezeken a területeken jelentkező problémákat.

További célunk meghatározni az e csoportok esélyegyenlőségét elősegítő feladatokat, és azokat a területeket, melyek fejlesztésre szorulnak az egyenlő bánásmód érdekében.

A célok megvalósításának lépéseit, azok forrásigényét és végrehajtásuk tervezett ütemezését az HEP IT tartalmazza.

A HEP IT célja

Célunk a helyzetelemzésre építve olyan beavatkozások részletes tervezése, amelyek konkrét elmozdulásokat eredményeznek az esélyegyenlőségi célcsoportokhoz tartozók helyzetének javítása szempontjából.

További célunk meghatározni a beavatkozásokhoz kapcsolódó kommunikációt.

Szintén célként határozzuk meg annak az együttműködési rendszernek a felállítását, amely a programalkotás és végrehajtás során biztosítja majd a megvalósítás, nyomon követés, ellenőrzés-értékelés, kiigazítás támogató strukturális rendszerét, vagyis a HEP Fórumot és a hozzá kapcsolódó tematikus munkacsoportokat.

1. Jogszabályi háttér bemutatása

1.1 A program készítését előíró jogszabályi környezet rövid bemutatása

A helyi esélyegyenlőségi program elkészítését, *felülvizsgálatát* Ebktv. előírásai alapján végeztük. A program elkészítésére vonatkozó részletszabályokat a törvény végrehajtási rendeletei,

- a helyi esélyegyenlőségi programok elkészítésének szabályairól és az esélyegyenlőségi mentorokról szóló 321/2011. (XII.27.) Korm. rendelet „2. A helyi esélyegyenlőségi program elkészítésének szempontjai” fejezete és
- a helyi esélyegyenlőségi program elkészítésének részletes szabályairól szóló 2/2012 (VI.5.) EMMI rendelet

alapján alkalmaztuk, különös figyelmet fordítva a

- a Magyarország helyi önkormányzatairól szóló 2011. évi CLXXXIX. törvény (továbbiakban: Möt.v.)
- a szociális igazgatásról és szociális ellátásokról szóló 1993. évi III. törvény (továbbiakban: Szt.)
- a foglalkoztatás elősegítéséről és a munkanélküliek ellátásáról szóló 1991. évi IV. törvény (továbbiakban: Ft.)
- a nemzetiségek jogairól szóló 2011. évi CLXXIX. törvény (továbbiakban: nemzetiségi törvény)
- az egészségügyről szóló 1997. évi CLIV. törvény (továbbiakban: Eütv.)
- a gyermekek védelméről és a gyámügyi igazgatásról szóló 1997. évi XXXI. törvény (továbbiakban: Gyvt.)
- a nemzeti köznevelésről szóló 2011. évi CXCV. törvény (továbbiakban: Nkntv.) előírásaira.

Az egyenlő bánásmódról és az esélyegyenlőség előmozdításáról szóló 2003. évi CXXV. törvényben foglalt helyi esélyegyenlőségi programok intézkedései kapcsolódnak a következőkben felsorolt, EU és nemzeti szintű stratégiákhoz, ágazati politikához: EU 2020 stratégia, Nemzeti Reform Program, Nemzeti Társadalmi Felzárkóztatási Stratégia „Legyen jobb a gyermekeknek!” Nemzeti Stratégia, Roma Integráció Évtizede Program, Nemzeti Ifjúsági Stratégia.

1.2 Az esélyegyenlőségi célcsoportokat érintő helyi szabályozás rövid bemutatása.

Az Ebktv. 31 §-a értelmében a helyi esélyegyenlőségi programban helyzetelemzést kell készíteni a hátrányos helyzetű társadalmi csoportok - különös tekintettel a nők, a mélyszegénységben élők, romák, a fogyatékkal élő személyek, valamint a gyermekek és idősek csoportjára - oktatási, lakhatási, foglalkoztatási, egészségügyi és szociális helyzetéről, illetve a helyzetelemzésen alapuló intézkedési tervben meg kell határozni a helyzetelemzés során feltárt problémák komplex kezelése érdekében szükséges intézkedéseket.

Kiemelt figyelmet kell fordítani az egyenlő bánásmód, az esélyegyenlőség és a társadalmi felzárkózás követelményének érvényesülését segítő intézkedésekre. Figyelemmel kell lenni az oktatás-képzés területén a jogellenes elkülönítés megelőzésére, az egyenlő esélyű hozzáférés biztosítására. Biztosítani kell a közszolgáltatáshoz és az egészségügyi ellátáshoz való hozzáférést. Olyan intézkedéseket kell hozni, mely csökkenti a hátrányos helyzetűek munkaerő-piaci hátrányát, illetve javítja foglalkoztatási esélyeiket.

Bélapátfalva Város Önkormányzat Képviselő-testülete a 6/2015. (II.24.) rendeletében rendelkezik a települési támogatás megállapításának, kifizetésének, folyósításának, valamint felhasználása ellenőrzésének szabályairól és a szociális alapszolgáltatásokról.

A mélyszegénységben élők segítségét szolgálja a lakhatási támogatás, gyógyszer-támogatás, tűzifa támogatás. A gyermekek esélyegyenlőségét segíti elő a rendkívüli gyermekvédelmi támogatás.

2. Stratégiai környezet bemutatása

2.1 Kapcsolódás helyi stratégiai és települési önkormányzati dokumentumokkal, koncepciókkal, programokkal

Gazdasági Program

A Magyarország helyi önkormányzatairól szóló 2011. évi CLXXXIX. törvény 116.§-a értelmében a képviselő-testület hosszú távú fejlesztési elképzeléseit gazdasági programban, fejlesztési tervben rögzíti, melynek elkészítéséért a helyi önkormányzat felelős. *Bélapátfalva város jelenlegi gazdasági programja 2020-2024. közötti időszakra vonatkozik, de a nagyobb volumenű fejlesztési elképzelések átnyúlnak a következő ciklusra is.* Az esélyegyenlőség biztosítása az alábbi intézkedéseken keresztül történik meg:

- a vállalkozások munkahelyteremtő támogatása- munkanélküliek megsegítése érdekében
- óvodai, bölcsődei szolgáltatások helyben vagy lakóhelyhez közeli biztosítása- az édesanyák munkába állását segíti, ezzel a nők egyenjogúsága biztosított
- gyermekjóléti szolgáltatások erősítése- gyermekek esélyegyenlőségének biztosítása valósul meg ezáltal
- idősök életét támogató ellátások és szolgáltatások bővítése, minőségének javítása- idősök esélyegyenlőségének biztosítása valósul meg ezáltal

Integrált Településfejlesztési Stratégia

Az Európai Unió támogatásait az elérendő célokhoz, és a célokhoz meghatározott prioritásokhoz köti, és ezekhez igazodva hirdet meg különböző programokat, pályázatokat. Az Unió átfogó és specifikus céljait bizonyos horizontális alapelvek egészítik ki, melyeket minden egyes cél megvalósulásánál érvényesíteni kell. Az EU Bizottság által megfogalmazott két horizontális alapelv (esélyegyenlőség és környezeti fenntarthatóság biztosítása), olyan prioritásokat jelentenek, melyek megvalósulása a feltétele a fejlesztések legfontosabb céljának: az életminőség javítása elérésének.

Az esélyegyenlőség biztosítása az alábbi intézkedéseken keresztül történik meg:

- *A város-rehabilitáció során az esélyegyenlőség, az egyenlő hozzáférés lehetősége valamennyi társadalmi és fizikai adottságú réteg számára biztosítva legyen.*
- *A város elősegíti az alacsony státuszú, munkanélküli lakosság foglalkoztathatóságának, munkaerő-piaci helyzetének javítását, aktív stratégiával hozzájárul a foglalkoztatási szint javulásához,*
- *Kreatív szellemiséget sugárzó megújult, funkciógazdag belterületi városrészek, szegregátum-mentes lakóterületek.*
- *A munkahelyteremtés és befektetés támogatás.*

Költségvetési Koncepció:

Az önkormányzat feladatellátása, ezzel együtt a finanszírozási rendszer is 2013. évtől átalakult. A korábban az önkormányzatok által ellátott feladatok egy része az államhoz került. Ezzel együtt a feladatellátást szolgáló, eddig az önkormányzatoknak átengedett források nagyobb része, illetve egyéb, feladatokhoz szorosan nem kötődő támogatások egy része is átirányításra került a központi költségvetésbe. Az önkormányzatoknál maradó feladatok nagyobb részét a klasszikus értelemben vett önkormányzati feladatok (igazgatási feladatok, településüzemeltetés, közvilágítás stb.) teszik ki. Ezen helyi közügyek ellátását 2013-tól egy – az önkormányzatok jüvedelemtermelő képességétől függő – általános jellegű támogatás biztosítja. Ezek figyelembevételével készül az önkormányzat költségvetési koncepciója.

2.2 A helyi esélyegyenlőségi program térségi, társulási kapcsolódásainak bemutatása

A Bélapátfalva- Bükkszentmárton- Mónosbél Köznevelési Intézményfenntartó Társulás 2013. január 1-től működik. A Társulás célja az óvodai nevelés, valamint a gyermekek napközbeni ellátása a nemzeti köznevelésről szóló 2011. évi CXCV. törvény, illetve a gyermekek védelméről és gyámügyi igazgatásról szóló 1997. évi XXXI. törvény alapján. Az óvodai nevelés és a gyermekek napközbeni ellátásának feladatait a Társulás által fenntartott intézmény, a Bélapátfalvai Százszorszép Óvoda, Bölcsőde és Konyha látja el.

A Társulási tanács munkaszervezeti feladatait a Bélapátfalvai Közös Önkormányzati Hivatal látja el. A társulás döntéshozó szerve a társulási tanács.

A szociális igazgatásról és szociális ellátásokról szóló 1993. évi III. törvény (a továbbiakban: Szt.) 62-64. §-ában és 65/F §-ában meghatározott étkeztetés, házi segítségnyújtás, családsegítés és nappali ellátás, illetve a gyermekek védelméről és a gyámügyi igazgatásról szóló 1997. évi XXXI. törvény (a továbbiakban: Gyvt.) 39-40. §-aiban meghatározott gyermekjóléti szolgáltatás alapszolgáltatások ellátására 2016. január 1-től három település (Bélapátfalva, Bükkszentmárton és Mónosbél) összefogásával létrejött a Bélapátfalvai Gyermekjóléti és Szociális Társulás. A Társulás döntéshozó szerve a társulási tanács, közös fenntartású intézménye a Bélapátfalvai Gyermekjóléti és Szociális Intézmény.

2.3 A települési önkormányzat rendelkezésére álló, az esélyegyenlőség szempontjából releváns adatok, kutatások áttekintése, adathiányok kimutatása

A települési önkormányzatok azokkal az adatokkal rendelkeznek, melyek a feladat ellátásukkal összefüggésben kerültek a birtokukba.

Az önkormányzatnál kétféle rendszerben történik az önkormányzat által juttatott segélyek rögzítése.

Egyik rendszer a WIN-MANKÓ Szociális Segélyezés Komplex Szakmai programrendszer, mely a szociális igazgatásról és szociális ellátásokról szóló 1993. évi III. törvény által megfogalmazott ellátási formák önkormányzati feladatait hivatott segíteni. A szoftver a szociális segélyezés egész folyamatát támogatja, a kérelmek beérkezésétől a határozathozatalon át a segélyek kifizetéséig, illetve annak gazdasági rendszerébe való lekönyveléséig.

A másik rendszer a PTR, azaz a Pénzbeli és Természetbeni ellátások rendszere, amely a szociális igazgatásról és szociális ellátásokról szóló 1993. évi III. törvény, illetve a gyermekek védelméről és a gyámügyi igazgatásról szóló 1997. évi XXXI. törvény által szabályozott ellátások megállapítására a jegyző, járási hivatal, települési önkormányzat képviselő- testülete jogosult. A jogosultságok adatai különböző, helyi szintű nyilvántartásokban lelhetők fel, így nem követhető nyomon, hogy egy állampolgár az egyes hatóságoktól összességében milyen ellátásokban részesül.

A helyi esélyegyenlőségi program a Teir rendszer (Országos Területfejlesztési és Területrendezési Információs Rendszer) és a KSH (Központi Statisztikai Hivatal) adatai alapján, valamint az önkormányzat saját adatai alapján készült el.

Az esélyegyenlőség szempontjából releváns mutatók körét a 2/2012. (VI. 5.) EMMI rendelet 1. számú melléklete tartalmazza. A rendelet melléklete meghatározza az egységesen rendelkezésre álló statisztikai mutatókat a helyi esélyegyenlőségi program elkészítéséhez, illetve meghatározza azok forrását is. A jogszabály a mutatók forrásaként az Országos Területfejlesztési és Területrendezési Információs Rendszert (a továbbiakban: TeIR) jelöli meg.

Ahol megoldható volt helyi adatgyűjtéssel, a 2020. évi adatokkal ki tudtuk egészíteni az egyes táblázatokat.

3. A mélyszegénységben élők és a romák helyzete, esélyegyenlősége

Napjainkban egyre gyakrabban használt új fogalom a mélyszegénység. A mélyszegénység fogalmát a Havas Gábor által összeállított kritériumrendszer írja körül a legtalálébban. E szerint azokat a közösségeket, amelyek mélyszegénységbe süllyedtek a nagyon alacsony iskolázottság és foglalkoztatási ráta, az erős települési, lakóövezeti térségi koncentráció és szegregáció, az ezekből következő súlyos szociális deficit, és a hátrányos társadalmi helyzet újratermelődésének nagyon nagy valószínűsége jellemzi. Ezek mellett megemlíthetjük az egyén és a közösség szociális kompetenciáinak súlyos hiányosságait is. Fontos azonban hangsúlyozni, hogy a mélyszegénység nem egyéni probléma, vagy jelenség.

A mélyszegénységből való kifelé mobilizálás feltételezi az együttműködő társadalom meglétét, ami a jelenlegi helyzetben erős fejlesztésre szorul. Fontos, hogy mind az intézményi, mind az egyéni diszkrimináció ellen ható üsztönzők (vele együtt szankciók) kialakuljanak, mind a tervezés, mind a megvalósítás során. Ezt szolgálhatják az antidiszkriminációs képzések, érzékenyítő tréningek (pl. helyi intézményeknek), telepen élők és helyi többségi társadalom számára közösségi, kulturális programok kialakítása.

Egymás megismerésének kulcsa az értékalapú megismerés. Tehát az emberi és a kulturális értékek összegyűjtésével, egymás kultúrájának bemutatásával és a pozitív tulajdonságok hangsúlyosabbá tételével erősíthető a társadalmi együttműködés, illetve megteremthető a kultúrák közötti párbeszéd.

A településen az életet, lakhatást veszélyeztető, illetve gyermek, időskorú, bántalmazott nő, vagy fogyatékkal élő személy ellátatlanságából eredő azonnali beavatkozást igénylő esélyegyenlőtlenségi probléma nincs. Ez természetesen nem jelentheti azt, hogy az önhibájukon kívül, vagy akár önhibájuk okán is szerény vagy szegényes körülmények között élőkre, elesettekre, bármi okból hátrányos helyzetben élőkre, az önkormányzat a kötelező, illetve önként vállalt feladatainak ellátása során fokozottan ne figyelne.

Az önkormányzat a helyzetelemzésben feltárt problémák kezelése érdekében betervezett intézkedések meghatározásánál kénytelen figyelembe venni azt a tényt, hogy a beavatkozáshoz korlátozott eszközzel rendelkezik, vannak olyan infrastrukturális és munkaerő-piaci feltételek, amelynek megváltoztatása túlmutat az önkormányzat hatás- és felelősségi körén, ezért kizárólag széleskörű együttműködéssel és kormányzati támogatással lehet változásokat előidézni.

3.1 Jövedelmi és vagyoni helyzet

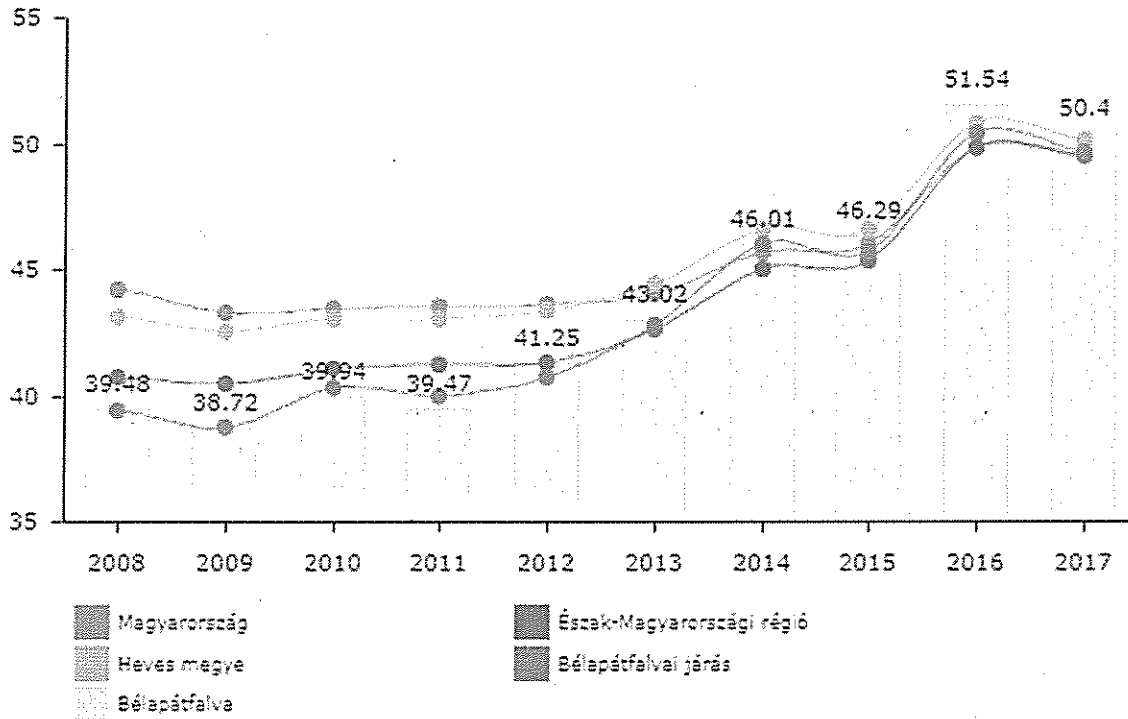
Száz lakosra vetített, személyi jövedelem adó fizetésre kötelezett adófizetők száma vonatkozásában az országos statisztikához hasonlóan alakul a helyi kimutatás:

	Bélapátfalva (fő)	Magyarország (fő)
2014.	46,01	45,67
2015.	46,29	46,03
2016.	51,54	49,83
2017	50.4	49,57

Forrás: TeIR

SZJA alapot képező jövedelemmel rendelkezők száz állandó lakosra vetített száma.

(c) 2020 Lechner Nonprofit Kft. Készült a TeIR-rel.



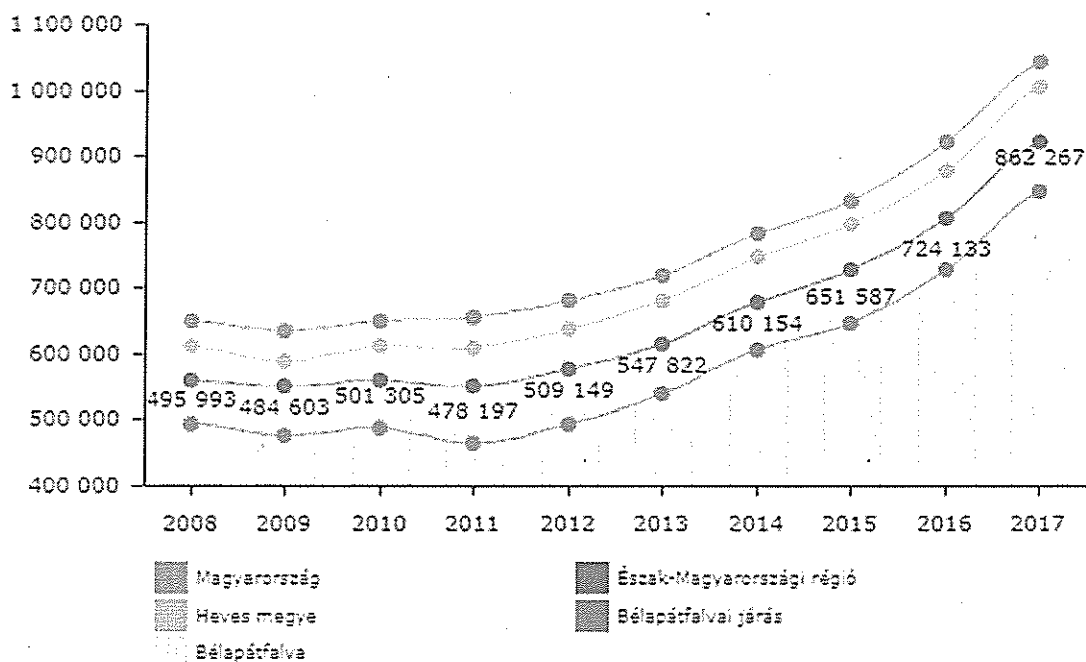
A száz lakosra jutó adófizetők száma az elmúlt tíz évben, két év kivételével emelkedő értékeket mutat. A diagramon látható, hogy a Bélapátfalva vonatkozásában az értékek 2014-ben már az országos átlagot elérték, ami azt jelenti, hogy a háztartások jövedelemtermelő képessége egyre jobbnak mondható.

Egy lakosra jutó összes nettó jövedelem (Ft) SZJA alapot képező nettó jövedelem egy állandó lakosra vetített összege.

	Magyarország (Ft)	Észak-Magyarországi régió (Ft)	Heves megye (Ft)	Bélapátfalvai járás (Ft)	Bélapátfalva (Ft)
2014	781.854	677.925	747.299	606.321	610.154
2015	831.898	726.173	797.350	645.602	651.587
2016	919.983	805.213	877.670	726.358	724.133
2017	1.043.113	920.575	1.003.319	844.059	862.267
2018	1.171.114	1.037.563	1.140.484	957.830	970.883

Forrás: TeIR, KSH- TSTAR

Az egy lakosra jutó összes nettó jövedelmet vizsgálva megállapítható, hogy a helyiek jövedelme az országos, régiós és megyei adatokkal összevetve is alacsonyabb.



A vizsgált időszakban az egy lakosra jutó összes nettó jövedelem jelentős növekedést mutat. Tekintettel arra, hogy a jövedelem növekedésében a minimálbér emelkedése meghatározó tényező, az is megállapítható, hogy a településen és a településről elérhető munkaerő-piaci lehetőségek folyamatosan emelkedő munkabérek megszerzését tették lehetővé az itt élőknek az elmúlt években.

3.2 Foglalkoztatottság, munkaerő-piaci integráció

A helyi önkormányzat a foglalkoztatás elősegítéséről és a munkanélküliek ellátásáról szóló 1991. évi IV. törvény (továbbiakban: Ft.) és a Magyarország helyi önkormányzatairól szóló 2011. évi CLXXXIX. törvényben foglalt feladatai alapján településünkre jellemző foglalkoztatottságot, munkaerő-piaci lehetőségeket kívánjuk elemezni az elmúlt évek változásainak bemutatásával, a különböző korosztályok, illetve nemek szerinti bontásban. Az elemzést összevetjük az országos adatokkal is.

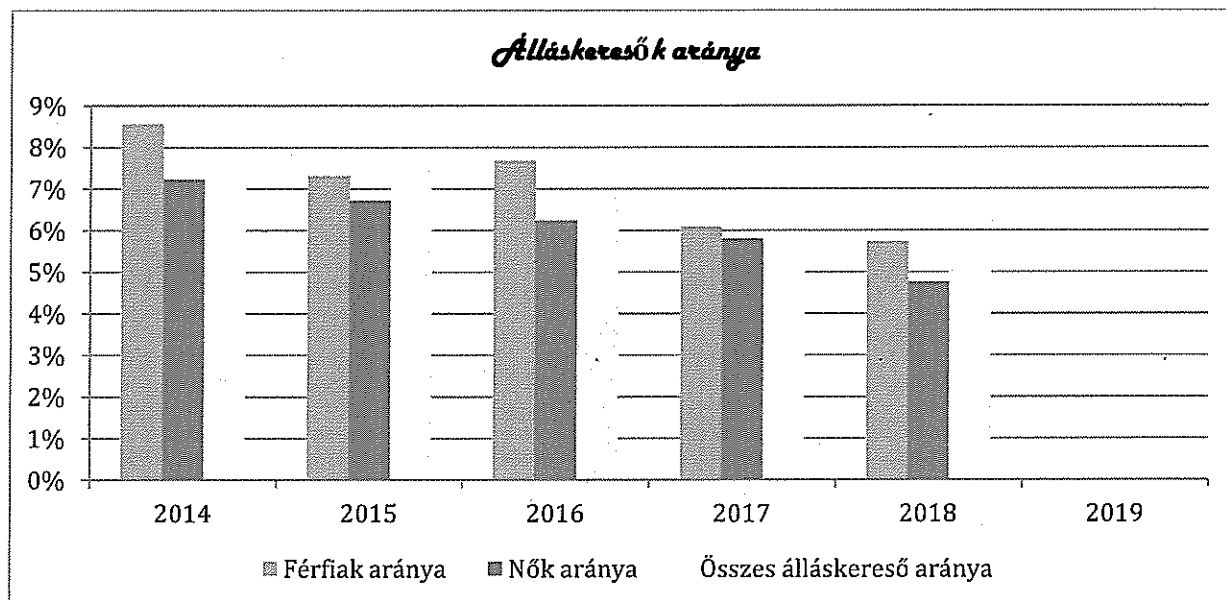
a) foglalkoztatottak, munkanélküliek, tartós munkanélküliek száma, aránya

3.2.1. számú táblázat - Munkanélküliségi ráta nemek szerint

Év	15-64 év közötti állandó népesség (fő)			Regisztrált munkanélküliek/nyilvántartott álláskeresők száma (fő)					
	Férfi (TS 0803)	Nő (TS 0804)	Összesen	Férfi (TS 0801)		Nő (TS 0802)		Összesen	
	Fő	Fő	Fő	Fő	%	Fő	%	Fő	%
2014	1090	1086	2176	93,25	8,56%	78,5	7,23%	171,75	7,89%
2015	1070	1056	2126	78,25	7,31%	71	6,72%	149,25	7,02%
2016	990	1000	1990	76	7,68%	62,5	6,25%	138,50	6,96%
2017	965	969	1934	58,75	6,09%	56,25	5,80%	115,00	5,95%
2018	946	961	1907	54,25	5,73%	45,75	4,76%	100,00	5,24%
2019	928	934	1862	53	5,71%	44,5	4,76%	97,50	5,24%

Forrás: TeIR, KSH- TSTAR

15-64 év közötti állandó népességet vizsgálva látható, hogy a vizsgált időszakban a nyilvántartott álláskeresők száma csökkent. 2016-ban figyelhető meg a férfiaknál kisebb emelkedés, de 2017-2018 években mindkét nemnél jelentős csökkenés volt tapasztalható.



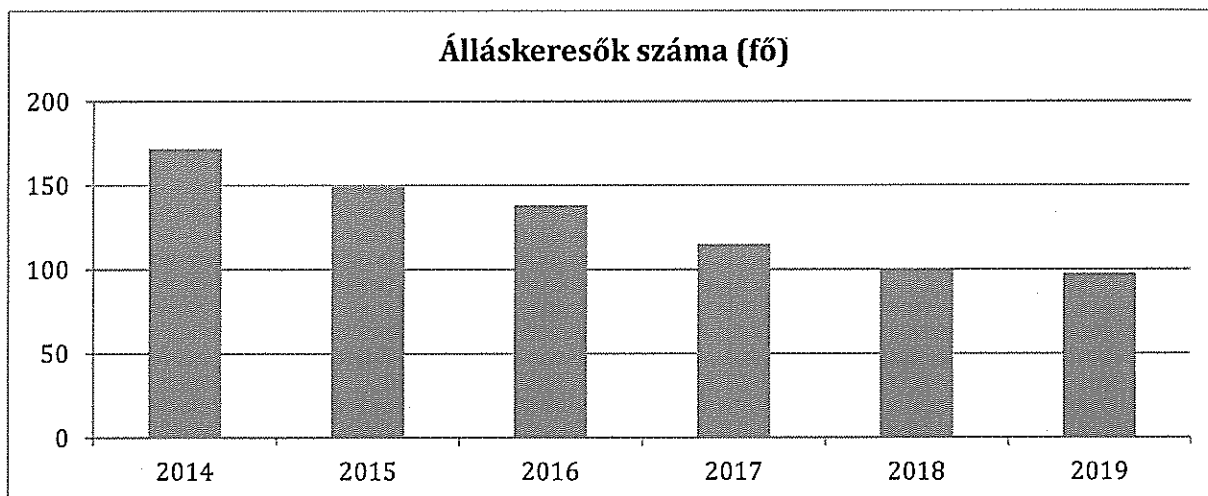
Forrás: TeIR, KSH- TSTAR

Munkanélküliségi ráta Magyarországon:

2014	7,8
2015	6,8%
2016	5,1%
2017	4,2%
2018	3,7%
2019	3,4%

Forrás: TeIR

Megállapítható, hogy az országos átlaghoz képest a munkanélküliségi ráta Belpátfalván magasabb, ugyanakkor csökkenő tendenciát mutat.



Forrás: TeIR, KSH- TSTAR

3.2.2. számú táblázat - Regisztrált munkanélküliek/nyilvántartott álláskeresők száma korcsoportok szerint

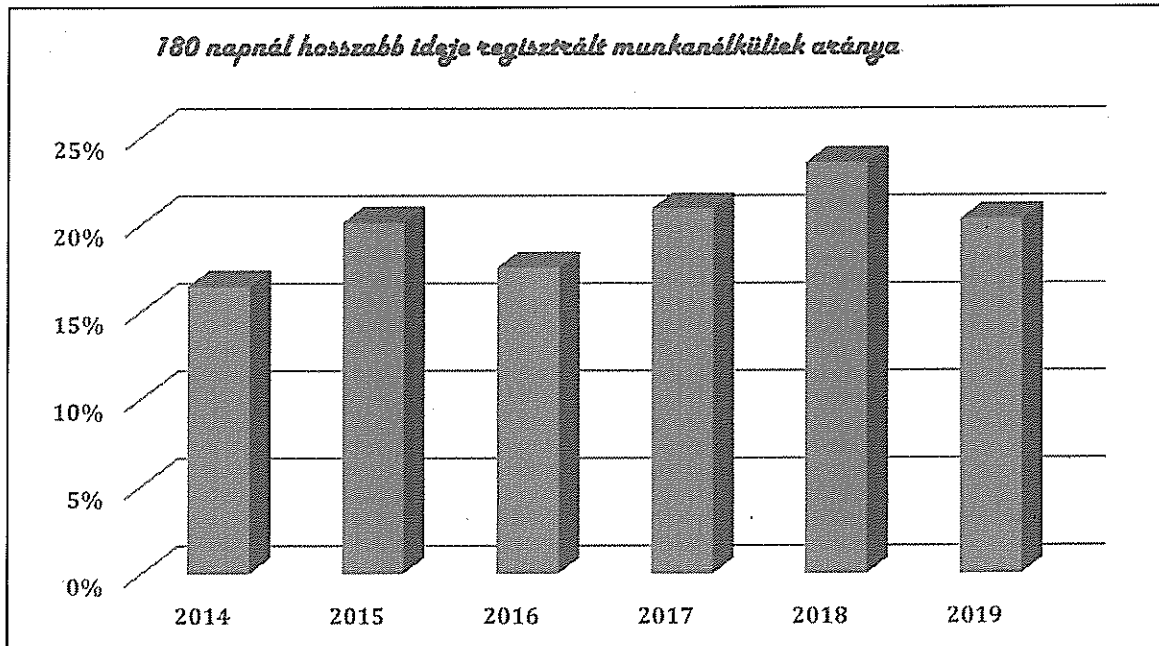
Regisztrált munkanélküliek/nyilvántartott álláskeresők száma összesen	Fő összesen	2014	2015	2016	2017	2018	2019
		172	149	139	115	100	98
20 év alatti (TS 1002)	Fő	4,25	3,25	3,75	4,25	2,5	3
	%	2,47%	2,18%	2,71%	3,70%	2,50%	3,08%
20-24 év (TS 1003)	Fő	21,5	19	15,5	11,75	11,75	11,75
	%	12,52%	12,73%	11,19%	10,22%	11,75%	12,05%
25-29 év (TS 1004)	Fő	16,75	17,5	14,5	13,75	10,75	8,25
	%	9,75%	11,73%	10,47%	11,96%	10,75%	8,46%
30-34 év (TS 1005)	Fő	28,75	18,25	15,75	12,25	13,5	15
	%	16,74%	12,23%	11,37%	10,65%	13,50%	15,38%
35-39 év (TS 1006)	Fő	18	17	13	11,5	12,5	10
	%	10,48%	11,39%	9,39%	10,00%	12,50%	10,26%
40-44 év (TS 1007)	Fő	20,5	22,5	21,25	14	10,25	9,5
	%	11,94%	15,08%	15,34%	12,17%	10,25%	9,74%
45-49 év (TS 1008)	Fő	16,25	7,5	11,5	8	8,75	13,75
	%	9,46%	5,03%	8,30%	6,96%	8,75%	14,10%
50-54 év (TS 1009)	Fő	19,25	14,25	14,25	11,75	6,5	7
	%	11,21%	9,55%	10,29%	10,22%	6,50%	7,18%
55-59 év (TS 1010)	Fő	20,75	19,5	16,5	13,25	9,5	5,5
	%	12,08%	13,07%	11,91%	11,52%	9,50%	5,64%
59 év feletti (TS 1011)	Fő	5,75	10,5	12,5	14,5	14	13,75
	%	3,35%	7,04%	9,03%	12,61%	14,00%	14,10%

Forrás: TeIR, Nemzeti Munkaügyi Hivatal

3.2.3. számú tábla - A 180 napnál hosszabb ideje regisztrált munkanélküliek/nyilvántartott álláskeresők száma és aránya nemek szerint

Év	180 napnál hosszabb ideje regisztrált munkanélküliek aránya (TS 1501)	180 napon túli nyilvántartott álláskeresők száma nemek szerint			Nők és férfiak aránya, a 180 napon túli nyilvántartott álláskeresőkön belül	
	%	Férfi	Nő	Összesen	Férfiak	Nők
2014	16,44	24	28	52	46,2%	53,8%
2015	20,1	30	31	61	49,2%	50,8%
2016	17,5	20	25	45	44,4%	55,6%
2017	20,87	21	23	44	47,7%	52,3%
2018	23,5	18	20	38	47,4%	52,6%
2019	20,26	17	16	33	51,5%	48,5%

Forrás: TeIR, Nemzeti Munkaügyi Hivatal



Forrás: TeIR, Nemzeti Munkaügyi Hivatal

3.2.4. számú táblázat - Pályakezdő álláskeresők száma és a 18-29 éves népesség száma

Év	18-29 évesek száma			Nyilvántartott pályakezdő álláskeresők száma					
	Férfi	Nő	Összesen	Férfi		Nő		Összesen	
	Fő	Fő	Fő	Fő	%	Fő	%	Fő	%
2014	237	221	458	11	57.9%	8	42.1%	19	100%
2015	230	218	448	9	52.9%	8	47.1%	17	100%
2016	206	202	408	8	61.5%	5	38.5%	13	100%
2017	193	192	385	6	54.5%	5	45.5%	11	100%
2018	197	187	384	5	55.6%	4	44.4%	9	100%
2019	188	182	370	5	71.4%	2	28.6%	7	100%

Forrás: TeIR, Nemzeti Munkaügyi Hivatal

A pályakezdő álláskeresők száma is csökkenő tendenciát mutat.

3.2.5. számú táblázat - Alacsonyan iskolázott népesség

Év	Legalább az általános iskola 8. évfolyamát elvégzett 15 éves és idősebb népesség, a megfelelő korúak százalékában		Iskolai végzettséggel nem rendelkező 15 éves és idősebb népesség, a megfelelő korúak százalékában	
	Férfi (TS 1601)	Nő TS (1602)	Férfi	Nő
	%	%	%	%
2001	83,4	74,8	16,60%	25,20%
2011	88,6	82,8	11,40%	17,20%

Forrás: TeIR, KSH Népszámlálás

A két népszámlálás között a településen élő aktív korú népesség körében kedvezően változott az alacsony iskolai végzettségűek száma, férfiak és nők körében is csökkent.

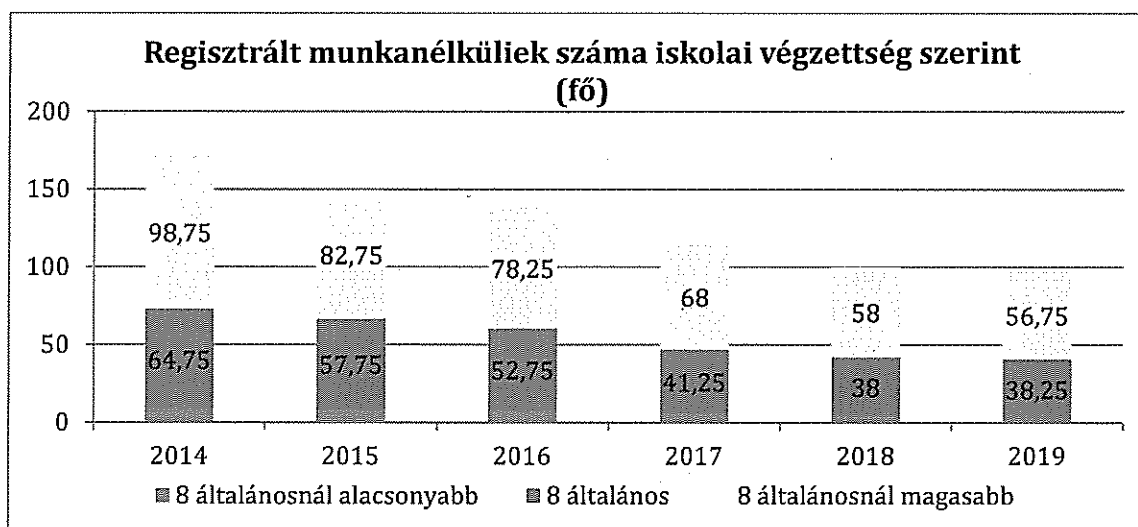
Alacsony iskolai végzettség: alacsony iskolai végzettségűnek tekinthető az a személy, akinek sem érettségi bizonyítványa, sem szakképzettsége nincs, legfeljebb alacsonyabb iskolai végzettséggel rendelkezik.

3.2.6. számú táblázat - Regisztrált munkanélküliek/nyilvántartott álláskeresők száma iskolai végzettség szerint

Év	Regisztrált munkanélküliek/nyilvántartott álláskeresők száma összesen	Regisztrált munkanélküliek/nyilvántartott álláskeresők megoszlása iskolai végzettség szerint					
		8 általánosnál alacsonyabb végzettség (TS 0901)		Általános iskolai végzettség (TS 0902)		8 általánosnál magasabb iskolai végzettség (TS 0903)	
		Fő	%	Fő	%	Fő	%
2014	171,75	8,25	4,80%	64,75	37,70%	98,75	57,50%
2015	149,25	8,75	5,86%	57,75	38,69%	82,75	55,44%
2016	138,50	7,5	5,42%	52,75	38,09%	78,25	56,50%
2017	115,00	5,75	5,00%	41,25	35,87%	68	59,13%
2018	100,00	4	4,00%	38	38,00%	58	58,00%
2019	97,50	2,5	2,56%	38,25	39,23%	56,75	58,21%

Forrás: TeIR, Nemzeti Munkaügyi Hivatal

Bélapátfalván az aktív korú korosztály elhelyezkedési és öngondoskodási esélyeit nem elsősorban a munkaerő-piaci környezet és a munkalehetőségek hiánya dominálja, hanem inkább az egyéneknek a munkaerőpiac elvárásaihoz illeszkedő kompetenciája, iskolai végzettsége, egészségi állapota.



Forrás: TeIR, Nemzeti Munkaügyi Hivatal

3.2.7. számú táblázat - Felnőttoktatásban résztvevők

Év	Általános iskolai felnőttoktatásban tanulók száma (TS 3401)	8. évfolyamot eredményesen befejezte a felnőttoktatásban (TS 3301)	
	Fő	Fő	%
2014	0	0	-
2015	0	0	-
2016	0	0	-
2017	0	0	-
2018	0	0	-
2019	0	0	-

Forrás: TelR, Területi Államháztartási és Közigazgatási Információs Szolgálat (TÁKISZ)

Településünkön általános iskolai felnőttoktatás nem működik. 2020-2021-es tanévben már a középfokú felnőttoktatás képzés sem indult.

3.2.8. számú táblázat - Felnőttoktatásban résztvevők száma középfokú iskolában

Év	Középfokú felnőttoktatá sban résztvevők összesen	Szakiskolai felnőttoktatásban résztvevők száma (TS 3501)		Szakközépfokú felnőttoktatásban résztvevők száma		Gimnáziumi felnőttoktatásban résztvevők		Középfokú tanulók száma a felnőttoktatá sban (TS 3601)
	Fő	Fő	%	Fő	%	Fő	%	Fő
2014	27	n.a.	-	n.a.	-	27	-	27
2015	31	n.a.	-	n.a.	-	31	-	31
2016	27	n.a.	-	n.a.	-	27	-	27
2017	40	n.a.	-	n.a.	-	40	-	40
2018	21	n.a.	-	n.a.	-	21	-	21
2019	25	n.a.	-	n.a.	-	25	-	25

Forrás: TelR, Önkormányzati adatgyűjtés

c) közfoglalkoztatás

A közfoglalkoztatás minden önkormányzat kötelező alapfeladata. Az önkormányzat közmunkaprogramokkal próbál a rászorultak helyzetén javítani. Több közmunkaprogramra pályázik, hogy minél nagyobb számban foglalkoztathassa az arra rászorulókat. Közfoglalkoztatottként olyan természetes személy foglalkoztatható, aki a kormányhivatalnál nyilvántartott álláskereső. Közfoglalkoztatási jogviszony csak határozott időre létesíthető, próbaidő kikötése nélkül. A jogviszony időtartama nem lehet hosszabb, mint a közfoglalkoztatáshoz nyújtott támogatás időtartama. Ez a feltétel is arra utal, hogy a közfoglalkoztatás csak átmenetileg biztosít munkalehetőséget az abban résztvevők számára. A közfoglalkoztatás megújult rendszerében a közfeladatok

ellátása mellett kiemelt fontosságú, hogy a támogatással foglalkoztatott álláskeresők munkája új értéket teremtsen. A közfoglalkoztatásban jelentős arányban vannak jelen alacsony iskolai végzettségű, a munkaerőpiacon nehezen érvényesülő személyek.

d) a foglalkoztatáshoz való hozzáférés esélyének mobilitási, információs és egyéb tényezői (pl. közlekedés, potenciális munkalehetőségek, tervezett beruházások, lehetséges vállalkozási területek, helyben/térségben működő foglalkoztatási programok stb.)

A településen működő cégek munkaerőhiánnyal küzdenek. Szakképzett munkaerő tekintetében a városban a munka kereslete kisebb, mint a munka kínálata.

A közlekedés tekintetében kedvező adottságokkal rendelkezik BÉlapátfalva. A megyeszékhely egyben a legközelebbi centrum is, amely fél óra alatt elérhető autóbussszal. A település vasúthálózathoz is kapcsolódik.

Az önkormányzat a helyi ellátáshoz kapcsolódóan, a helyi alapanyagokra épülő, helyi termelők piacra jutását segítő beruházás keretében, pályázati erőforrások igénybevételeivel helyi piac kialakítását tervezi, mellyel munkahely teremtés mellett a lakosság ezen igényeit helyben ki tudja elégíteni.

e) fiatalok foglalkoztatását és az oktatásból a munkaerőpiacra való átmenetet megkönnyítő programok a településen; képzéshez, továbbképzéshez való hozzáférésük

Helyben nincs elérhető munkaerőpiacra történő átmenetet segítő képzés, program. A megyeszékhelyen ezek elérhetőek a fiatalok számára.

f) munkaerő-piaci integrációt segítő szervezetek és szolgáltatások feltérképezése (pl. felnőttképzéshez és egyéb munkaerőpiaci szolgáltatásokhoz való hozzáférés, helyi foglalkoztatási programok)

Bélapátfalva Város területét érinti a Foglalkoztatási együttműködés Észak-Hevesben II. üteme. A projekt célja, munkakeresők és inaktívok (ideértve a tartósan munkanélküli és a munkaerőpiactól távol eső személyek) foglalkoztatáshoz való hozzáféréseinek javítása, a helyi foglalkoztatást érintő kezdeményezések támogatása, továbbá, hogy az Észak-Hevesi térség hozzájusson azon forrásokhoz, melyek segítségével megvalósuló képzési és foglalkoztatási programok révén, a területen működő vállalkozók foglalkoztatási igényeinek kielégítésével a térségi foglalkoztatási szint emelhető. A Foglalkoztatási Paktum tagja az önkormányzat többségi tulajdonában lévő, BÉlkő Nonprofit Területfejlesztési Kft., aki ezáltal a Paktum legszélesebb körű véleményezési és javaslattevő szervén, a Fórumon keresztül képviseli a város érdekeit.

g) mélyszegénységben élők és romák települési önkormányzati saját fenntartású intézményekben történő foglalkoztatása

A foglalkoztatottság nem szociális alapon történik, hanem a betöltendő munkakörhöz szükséges feltételeken. *Közfoglalkoztatási programokban főként a romák és mélyszegénységben élők vesznek részt, mivel rájuk jellemző az alacsony iskolai végzettség, ami az egyéb szakképzettségeket igénylő területeken való elhelyezkedésüket megakadályozza. A romák munkaerő-piaci helyzetének javítása, nem csak gazdasági kérdés, hanem a romák társadalmi integrációjának eszköze is.*

h) hátrányos megkülönböztetés a foglalkoztatás területén

Az önkormányzatnál, mint munkáltatónál nem fordult elő hátrányos megkülönböztetés a foglalkoztatás területén, nem volt ilyen jellegű kifogás a foglalkoztatottak részéről.

3.3 Pénzbeli és természetbeni szociális ellátások, aktív korúak ellátása, munkanélküliséghez kapcsolódó támogatások

A szociális igazgatásról és szociális ellátásokról szóló 1993. évi III. törvény alapján a szociálisan rászoruló személyek részére a következő pénzbeli és természetbeni ellátási formák adhatók:

Pénzbeli ellátások: időskorúak járadéka, foglalkoztatást helyettesítő támogatás, rendszeres szociális segély, ápolási díj.

Egyes szociális rászorultságtól függő pénzbeli ellátások egészben vagy részben természetben szociális ellátás formájában is nyújthatók.

Természetbeni ellátás továbbá a köztemetés, közgyógyellátás, egészségügyi szolgáltatásra való jogosultság. Bélapátfalva Város Önkormányzat Képviselő- testületének a 6/2015. (II.24.) önkormányzati rendelete a települési támogatás megállapításának, kifizetésének, folyósításának, valamint felhasználása ellenőrzésének szabályairól és a szociális alapszolgáltatásokról – az alábbi települési támogatások nyújtását teszi lehetővé: lakhatási támogatás, gyógyszer-támogatás, temetési támogatás, szociális kamatmentes kölcsön, rendkívüli gyermekvédelmi támogatás, rendkívüli települési támogatás, tűzifa támogatás. A rendelet értelmében az önkormányzat által biztosított szociális alapszolgáltatások az alábbiak: étkeztetés, házi segítségnyújtás, családsegítés, nappali ellátás.

3.3.1. számú táblázat - Álláskeresési segélyben részesülők száma

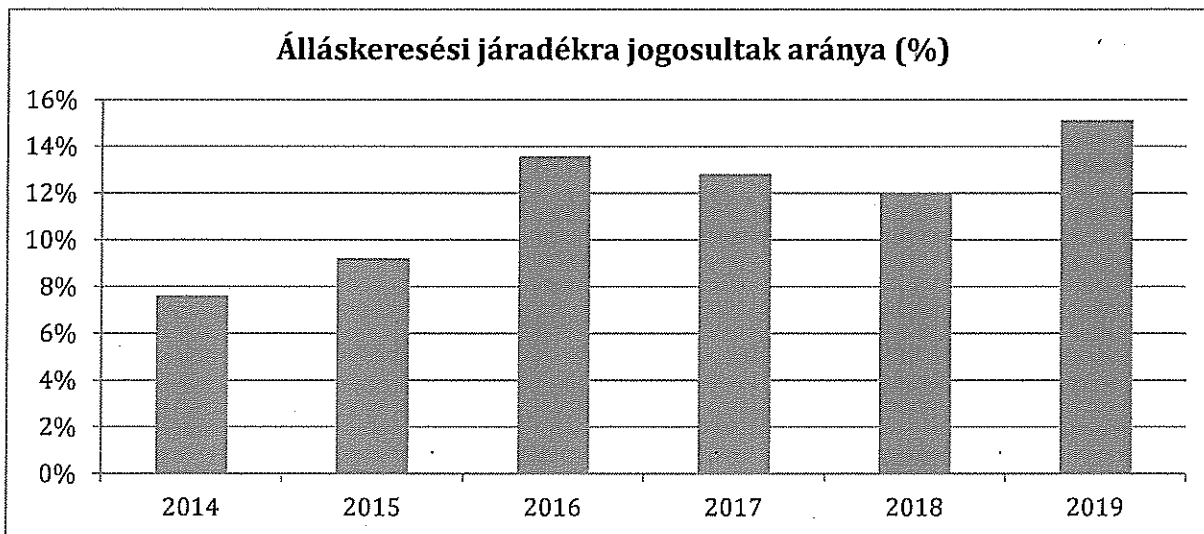
Év	15-64 év közötti állandó népesség száma (TS 0803 és TS 0804 összesen)	Álláskeresési segélyben részesülők (fő) - (TS 1101)	Álláskeresési segélyben részesülők %
2014	2 176	6,25	0,29%
2015	2 126	7,75	0,36%
2016	1 990	8,50	0,43%
2017	1 934	9,25	0,48%
2018	1 907	10,00	0,52%
2019	1862	7,75	0,42%

Forrás: TeiR, KSH Tstar

3.3.2. számú táblázat - Járadékra jogosult regisztrált munkanélküliek/nyilvántartott álláskeresők száma

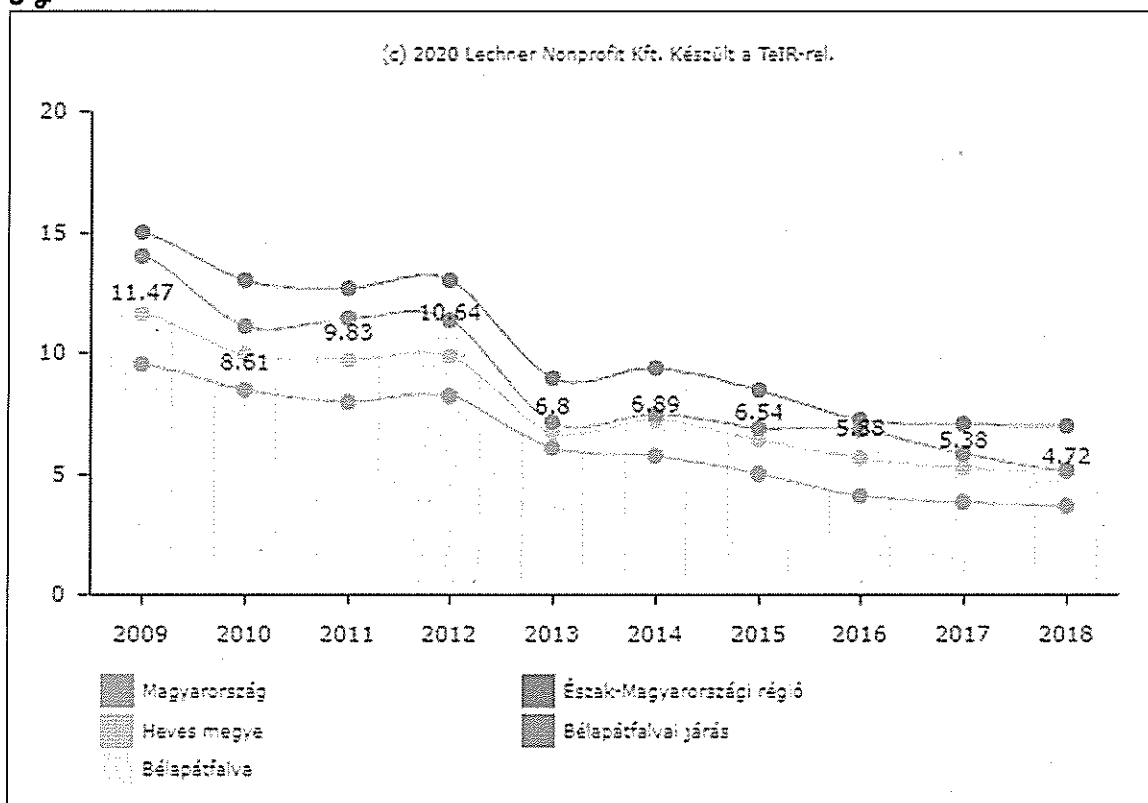
Év	Regisztrált munkanélküliek/nyilvántartott álláskeresők száma (TS 1301)	Álláskeresési járadékra jogosultak (TS 1201)	
		Fő	%
2014	167,25	12,75	7,62%
2015	149,25	13,75	9,21%
2016	134,25	18,25	13,59%
2017	115,00	14,75	12,83%
2018	100,00	12,00	12,00%
2019	97,50	14,75	15,13%

Forrás: TeiR, Nemzeti Munkaügyi Hivatal



Forrás: TeIR,

Nyilvántartott álláskeresők száma száz 15-64 éves állandó lakosra.



A Járási Hivatal aktív korúak ellátására való jogosultságot állapít meg – a jogosultsági feltételek fennállása esetén – a hátrányos munkaerő-piaci helyzetű aktív korú személyek és családjuk részére.

Az aktív korúak ellátása lehet:

- a. egészségkárosodási és gyermekfelügyeleti támogatás
- b. foglalkoztatást helyettesítő támogatás.

3.3.3. számú táblázat - Aktív korúak ellátása - Rendszeres szociális segélyben, egészségkárosodási és gyermekfelügyeleti támogatásban, valamint foglalkoztatást helyettesítő támogatásban részesítettek száma

Év	Rendszeres szociális segélyben részesített regisztrált munkanélküliek száma (negyedévek átlaga) - TS 1401 (2015. február 28-tól az ellátás megszűnt, vagy külön vált EGYT-re és FHT-ra)	Egészségkárosodási és gyermekfelügyeleti támogatásban részesülők átlagos száma 2015. márc. 1-től érvényes módszertan szerint (TS 5401)		Foglalkoztatást helyettesítő támogatásban részesítettek átlagos havi száma (2015. március 01-től az ellátásra való jogosultság megváltozott)	
		Fő	Fő	15-64 évesek %-ában	Fő
2014	50,00	n.a.	-	49	30.8%
2015	59,50	3,00	5.04%	55	37.9%
2016	53,00	6,88	12.98%	49	36.6%
2017	38,00	10.68	28,1%	38	32.5%
2018	29,25	9.74	33,3%	30	29.1%
2019	27,00	6.42	23,78%	27	27.6%

Forrás: TeIR, Nemzeti Munkaügyi Hivatal

Az aktív korúak ellátása a hátrányos munkaerő-piaci helyzetű, rendszeres, megélhetést biztosító jövedelemmel nem rendelkező, aktív korú személyek és családjuk részére nyújtott ellátás. A táblázat adataiból megállapítható, hogy a szociális segélyben és a foglalkoztatást helyettesítő támogatásban részesülők száma jelentős mértékben csökkent a vizsgált időszakban.

3.4 Lakhatás, lakáshoz jutás, lakhatási szegregáció

E fejezetben a lakhatáshoz kapcsolódó területet elemezzük, kiemelve a bérlakás-állományt, a szociális lakhatást, az egyéb lakáscélra nem használt lakáscélú ingatlanokat, feltárva a településen fellelhető elégtelen lakhatási körülményeket, veszélyeztetett lakhatási helyzeteket és hajléktalanságot, illetve a lakhatást segítő támogatásokat. E mellett részletezzük a lakhatásra vonatkozó egyéb jellemzőket, elsősorban a szolgáltatásokhoz való hozzáférést.

A házak jövedelmi helyzetűől, a tulajdonosok igényétől, igényességétől függően karbantartottak. A lakások igen magas százaléka összkomfortos.

a) bérlakás-állomány

Bélapátfalva Város Önkormányzat tulajdonában 2020-ban 10 lakhatásra alkalmas ingatlan van

b) szociális lakhatás

Bélapátfalva Város Önkormányzatának az önkormányzati tulajdonú lakások bérletéről szóló 5/2018. (III.22.) rendelete értelmében szociális helyzete alapján kérelemre annak adható bérbe önkormányzati lakás:

- akinek a családjában- a vele együtt költözőket is figyelembe véve- az egy főre jutó nettó jövedelem nem haladja meg a mindenkori öregségi nyugdíjminimum összegének 350 %-át,
- aki beköltözhető lakástulajdonnal, lakástulajdonon fennálló haszonélvezeti joggal, üdülővel, béépíthető lakótelekkel, üdülőtelekkel nem rendelkezik,
- aki 500.000 Ft-ot meghaladó ingó vagyonnal nem rendelkezik

c) egyéb lakáscélra használt nem lakáscélú ingatlanok

Bélapátfalva Város Önkormányzat tulajdonában 2020-ban 2 ilyen jellegű ingatlan van.

3.4.1. számú táblázat - Lakásállomány

Év	Lakásállomány (db) (TS 4201)	Ebből elégtelen lakhatási körülményeket biztosító lakások száma	Bérlakás állomány (db)	Ebből elégtelen lakhatási körülményeket biztosító lakások száma	Szociális lakásállomány (db)	Ebből elégtelen lakhatási körülményeket biztosító lakások száma	Egyéb lakáscélra használt nem lakáscélú ingatlanok (db)	Ebből elégtelen lakhatási körülményeket biztosító lakások száma
2014	1117	n.a.	14	0	0.	0	2.	2
2015	1119	n.a.	15	0	0	0	2	2
2016	1119	n.a.	15	2	0	0	2	2
2017	1119	n.a.	15	0	0	0	2	2
2018	1119	n.a.	11	0	0	0	2	2
2019	1119	n.a.	8	0	0	0	2	2

Forrás: TeIR, KSH Tstar, önkormányzati adatok

A település lakásállománya nagyjából állandó szinten volt a vizsgált időszakban. Az önkormányzati bérlakások száma az értékesítések miatt csökkent.

e) lakhatást segítő támogatások

2015. március 1-től a lakásfenntartási támogatás, mint támogatási forma megszűnt. Adósságcsökkentési támogatás a lakhatási kiadásokhoz kapcsolódó hátralékot felhalmozó, szociálisan rászorult személy részére nyújtott ellátás forma. Településünkön ez a támogatási forma nem elérhető. Az önkormányzat szociális célú tűzifa vásárláshoz minden évben pályázatot nyújt be. A kapott támogatáson keménylombos tűzifát vásárol, melyet szociális rászorultság alapján a rászorulóknak számára természetbeni támogatásként biztosít. Bélapátfalva Város Önkormányzat Képviselő- testületének 6/2015.(II.24.) önkormányzati rendelete a települési támogatás megállapításának, kifizetésének, folyósításának, valamint felhasználása ellenőrzésének szabályairól és a szociális alapszolgáltatásokról - értelmében a polgármester lakhatási támogatást állapít meg a szociálisan rászoruló személyek részére a háztartásuk tagjai által lakott lakás fenntartásával kapcsolatos rendszeres kiadások viseléséhez. A lakhatási támogatás a villanyáram-, a víz- és csatorna, a gázfogyasztás és a szemétszállítás díjához, a lakbérhez, a közös költséghez, illetve a tüzelőanyag költségeihez nyújtható.

3.4.3. számú táblázat - Lakásfenntartási és adósságcsökkentési támogatásban részesülők száma

Év	Lakásfenntartási támogatásban részesített személyek száma (TS 6001)	Adósságcsökkentési támogatásban részesítettek száma (TS 6101)
2014	81	n.a.
2015	82	n.a.
2016	n.a.	n.a.
2017	n.a.	n.a.
2018	n.a.	n.a.
2019	n.a.	n.a.

Forrás: TeIR, KSH Tstar

2015.03.01-től települési támogatáson belül lakhatási támogatásban részesítettek száma évenkénti bontásban:

Év	Lakhatási támogatásban részesített személyek száma	Összes kifizetett támogatás:
2015.03.01-től	57	1.270.100
2016	86	2.481.500
2017	79	2.718.700
2018	62	1.942.200
2019	57	1.568.500

Forrás: önkormányzati adatok

2016-2019 között szociális tűzifa támogatásban részesülők:

Év	Szociális tűzifa juttatásban részesített személyek száma
2016	198
2017	231
2018	241
2019	290

Forrás: önkormányzati adatok

Az Önkormányzat a szociálisan rászorult személyek részére kiosztott tűzifával a téli fűtés miatt megemelkedett rezsi költségek fizetése okozta nehézségeket igyekszik enyhíteni.

f) eladósodottság

Az eladósodottságra vonatkozóan nincs egyéb adata az önkormányzatnak.

g) lakhatás egyéb jellemzői: külterületeken és nem lakóövezetben elhelyezkedő lakások, minőségi közszolgáltatásokhoz, közműszolgáltatásokhoz, közösségi közlekedéshez való hozzáférés bemutatása

A település külterületén lakóingatlan nincs. *Településünkön jelentős számú zártkerti ingatlan található, első sorban a tó környékén lévő üdülési jelleggel használt ingatlanok tartoznak ide. Az itt épített ingatlanok üdülők, található közöttük csekély számban életvitelszerűen lakott is. Az utak részben aszfaltozottak. A településrész infrastrukturális ellátottsága tekintetében még vannak hiányosságok, itt csak a közvilágítás került kiépítésre. Az infrastrukturális fejlesztés ezen a település részen az önkormányzat jövőbeni terveiben szerepel, kénytelen azonban figyelembe venni azt a tényt, hogy ennek megvalósításához korlátozott pénzeszközökkel rendelkezik.*

3.5 Telepek, szegregátumok helyzete

Járasszékhely város esetében szegregátumnak nevezzük azokat a területeket ahol az aktív korú népességben belül a legfeljebb általános iskolai végzettséggel rendelkezők és a rendszeres munkajövedelemmel nem rendelkezők aránya mindkét mutató tekintetében magasabb mint 35%.

Bélapátfalva területén egy szegregátum található a város dél-keleti részén. Az alacsonyabb komfortfokozatú, az átlaghoz képest rosszabb műszaki állapotú lakásállomány, illetve rendezetlen lakókörnyezet az Akácfa utcában, Mártírok utcában található.

A szegregátumban a pormentes úthálózat és az infrastruktúra kiépítése részben megoldott.

Hajléktalan személy a településen nem él.

3.6 Egészségügyi és szociális szolgáltatásokhoz való hozzáférés

a) az egészségügyi alapszolgáltatásokhoz, szakellátáshoz való hozzáférés

A településen két háziorvosi, illetve két fogorvosi körzet és egy gyermekorvosi körzet működik. A településen 2011-ben kezdte meg működését az Országos Mentőszolgálat helyi szervezete egy jól felszerelt mentőállomással. Háziorvosi és házi gyermekorvosi ügyelet ellátását az önkormányzat feladat ellátási megállapodás keretében látja el. Elsősegély nyújtó hely is működik az Egészségházban, ahol péntek délutántól hétfő reggelig látják el a sérülteket. Az alábbi szakrendelések működnek az Egészségházban: szemészet, reumatológia, nőgyógyászat, neurológia, ortopédia, belgyógyászat.

3.6.1. számú táblázat – Orvosi ellátás

Év	Felnőttek és gyermekek részére szervezett háziorvosi szolgálatok száma (TS 4401)	Csak felnőttek részére szervezett háziorvosi szolgáltatások száma (TS 4301)	A házi gyermekorvosok által ellátott szolgálatok száma (TS 4501)
2014	0	2,00	1,00
2015	0	2,00	1,00
2016	0	2,00	1,00
2017	0	2,00	1,00
2018	0	2,00	1,00
2019	0	2,00	1,00

Forrás: TeIR, KSH Tstar

A közgyógyellátás a szociálisan rászorult személy részére - egészségi állapota megőrzéséhez és helyreállításához - az egészségügyi szolgáltatásokkal kapcsolatos kiadások kompenzálását célzó hozzájárulás. Két jogcímen kaphat valaki közgyógyellátási igazolványt: alanyi joron, vagy normatív alapon.

3.6.2. számú táblázat - Közgyógyellátási igazolvánnyal rendelkezők száma

Év	Közgyógyellátási igazolvánnyal rendelkezők száma (TS 5601)
2014	254,00
2015	270,00
2016	250,00
2017	242,00
2018	258,00
2019	261,00

Forrás: TeIR, KSH Tstar

Az ápolási díj a tartósan gondozásra szoruló személy otthoni ápolását ellátó hozzátartozó részére biztosított anyagi hozzájárulás, mely a járások megalakulását követően elkerült az önkormányzatoktól.

Méltányossági ápolási díj, mint támogatási forma településünkön nincs.

3.6.3. számú táblázat - Ápolási díjban részesítettek száma

Év	Ápolási díj, alanyi joron: támogatásban részesítettek évi átlagos száma (TS 5901)	Ápolási díj, méltányossági alapon: támogatásban részesítettek évi átlagos száma (TS 5902)	Összesen
2014	19,14	-	19,14
2015	18,41	-	18,41
2016	18,20	-	18,20
2017	18,77	-	18,77
2018	16,81	-	16,81
2019	11,59	-	11,59

Forrás: TeIR, KSH Tstar, önkormányzati adatgyűjtés

b) prevenció és szűrőprogramokhoz (pl. népegészségügyi, koragyermekkori kötelező szűrésekhez) való hozzáférés

A településen egy védőnői körzet működik, így a gyermekkori kötelező szűrővizsgálatok megoldottak.

c) fejlesztő és rehabilitációs ellátáshoz való hozzáférés

Fizioterápia elérhető az Egészségházban a lakosság számára.

d) közétkeztetésben az egészséges táplálkozás szempontjainak megjelenése

A közétkeztetés minőségi követelményét magasabb szintű jogszabályok állapítják meg, ezért helyi szintű szabályozásra, fellépésre nincs szükség ebben a tárgykörben. A közel 400 adag elkészítésére alkalmas, konyhán lehetőség van az általános iskolai és a szociális étkeztetés menüjének elkészítésére is. Az ételmezésvezető minden heti menü összeállításánál törekszik arra, hogy a lehető legváltozatosabb, a fejlődő szervezetnek és az idős emberek szükségleteinek egyaránt megfelelő ételsort állítson össze.

e) sportprogramokhoz való hozzáférés

A 2018. évben megkezdte működését a Bélapátfalvai Tanuszoda.

A Bélapátfalvai Sport Közhasznú Egyesület önálló civil szervezetként tevékenykedik. A település sportkoncepciójához alkalmazkodva az egyesület sportszolgáltatást biztosít a helyi és környékbeli lakosság számára. A sportolási lehetőség biztosítása kiemelten célozza az egészséges életmódra történő nevelést, egészségőrzést, közösség építő sportolást, szabadidősportot.

f) személyes gondoskodást nyújtó szociális szolgáltatásokhoz való hozzáférés

A Bélapátfalvai Gyermekjóléti és Szociális Intézmény munkatársai a feladatukat az esetek sajátosságaihoz igazodva látják el, segítséget nyújtanak abban, hogy a szociális szolgáltatásokat mindenki igénybe vegye, aki rászorul.

g) hátrányos megkülönböztetés, az egyenlő bánásmód követelményének megsértése a szolgáltatások nyújtásakor

Nincs adata, információja az önkormányzatnak arra vonatkozóan, hogy történt volna ilyen jogsértés.

h) pozitív diszkrimináció (hátránykompenzáló juttatások, szolgáltatások) a szociális és az egészségügyi ellátórendszer keretein belül

A segélyezésen és a gyermekjóléti és szociális intézmény munkáján kívül nincs ilyen jellegű juttatás, illetve szolgáltatás.

3.7 Közösségi viszonyok, helyi közelet bemutatása

a) közösségi élet színterei, fórumai

A Bélapátfalvai Kulturális, Turisztikai és Média Nonprofit Kft. szervezésével egész évben sor kerül különböző programok szervezésére, pl. újévi koncert, farsangi sportbál, városi gyermeknap, búcsú, tóparti nyárbúcsúztató, szüreti programok, idősek napja, karácsonyi vásár stb.

b) közösségi együttélés jellemzői (pl. etnikai konfliktusok és kezelésük)

Nincs az önkormányzatnak tudomása arról, hogy etnikai konfliktusok lennének a településen.

c) helyi közösségi szolidaritás megnyilvánulásai (adományozás, önkéntes munka stb.)

Települési szinten nincs ilyen jellegű megnyilvánulás, a Római Katolikus Egyház a településektől függetlenül segítséget nyújt a rászorulóknak.

3.8 A roma nemzetiségi önkormányzat célcsoportokkal kapcsolatos esélyegyenlőségi tevékenysége, partnersége a települési önkormányzattal

A roma lakosság érdekeinek képviselőjére a településen Roma Nemzetiségi Önkormányzat működik. A Települési önkormányzat a Nemzetiségi Önkormányzat részére biztosítja az önkormányzati működés személyi és tárgyi feltételeit, továbbá gondoskodik a működéssel kapcsolatos végrehajtási feladatok ellátásáról. A Nemzetiségi Önkormányzat Romanapot szervez, mely a roma és nem roma származású emberek békés együttélését hivatott elősegíteni. A Nemzetiségi Önkormányzat és a Települési Önkormányzat az óvodai farsang, gyermeknap, Karácsony előtti szaloncukor osztásban együttesen tevékenykedik.

3.9 Következtetések: problémák beazonosítása, fejlesztési lehetőségek meghatározása.

A mélyszegénységben élők és a romák helyzete, esélyegyenlősége vizsgálata során településünkön	
beazonosított problémák:	fejlesztési lehetőségek:
<i>munkanélküliség</i>	<i>Ipari Park területére cégek betelepítése, Helyi piactér kialakítása, közmunkaprogram folytatása, az önkormányzat önállósodása a foglalkoztatás terén, pl.: virág palánta nevelés</i>
<i>iskolázatlanság</i>	<i>felhőttképzések szervezése</i>
<i>szegregátum</i>	<i>családszervezési és életvezetési tanácsadás, a szegregátum felszámolása, pályázati forrás igénybevételével komplex, szociális város rehabilitációs program indítása</i>
<i>zártkertű övezet rossz útviszonyok, infrastruktúra hiánya</i>	<i>az infrastruktúra kiépítése, aszfaltozás, pályázati forrás igénybevételével</i>

4. A gyermekek helyzete, esélyegyenlősége, gyermekszegénység

4.1. A gyermekek helyzetének általános jellemzői (pl. gyermekek száma, aránya, életkori megoszlása, demográfiai trendek stb.)

	Állandó népesség	Kiskorúak száma	0-2 éves gyermekek	3-5 éves gyermekek	6-14 éves gyermekek	15-17 éves gyermekek
2014	3117	435	65	54	236	80
2015	3063	415	54	54	232	75
2016	2922	416	64	54	215	83
2017	2883	412	71	52	211	78
2018	2859	408	78	49	202	79
2019	2831	407	69	71	189	78

Forrás: TeiR, KSH Tstar

A fenti táblázatból megállapítható, hogy a csökkenő állandó lakosok számához igazodóan a gyermekek száma is csökken.

a) veszélyeztetett és védelembe vett, hátrányos helyzetű, illetve halmozottan hátrányos helyzetű gyermekek, valamint fogyatékossgal élő gyermekek száma és aránya, egészségügyi, szociális, lakhatási helyzete

4.1.1. számú táblázat - Védelembe vett és veszélyeztetett kiskorú gyermekek száma

Év	Védelembe vett kiskorú gyermekek száma december 31-én (TS 3001)	Veszélyeztetett kiskorú gyermekek száma december 31-én (TS 3101)
2014	n.a.	n.a.
2015	n.a.	n.a.
2016	23	62
2017	17	51
2018	19	45
2019	16	46

Forrás: TeIR, KSH Tstar

A gyermekek védelméről és a gyámügyi igazgatásról szóló 1997. évi XXXI. törvény értelmében veszélyeztetettség olyan- a gyermek vagy más személy által tanúsított – magatartás, mulasztás vagy körülmény következtében kialakult állapot, amely a gyermek testi, értelmi, érzelmi vagy erkölcsi fejlődését gátolja vagy akadályozza.

A védelembe vétel gyermekvédelmi törvényben foglaltak szerint a gyermekvédelmi gondoskodás keretébe tartozó hatósági intézkedés. A kialakult veszélyeztetettség megszüntetése érdekében a gyermek védelembe vétele a gyermekjóléti szolgáltatás feladata, *melyet a gyámhatóságokról, valamint a gyermekvédelmi és gyámügyi eljárásról szóló 149/1997. (IX.10.) kormányrendelet szabályoz*. Ha a szülő vagy más törvényes képviselő a gyermek veszélyeztetettségét az alapellátások önkéntes igénybevételével megszüntetni nem tudja, vagy nem akarja, de alaposan feltételezhető, hogy segítséggel a gyermek fejlődése a családi környezetben mégis biztosítható *a gyámhivatal a gyermek védelembe vétele iránt intézkedik. 2013. január 1. napjától a védelembe vétel a járási hivatalok hatáskörébe került át.*

A gyermekek védelme a gyermek családban történő nevelkedésének elősegítésére, veszélyeztetettségének megelőzésére és megszüntetésére, valamint a szülői vagy más hozzátartozói gondoskodásból kikerülő gyermek helyettesítő védelmének biztosítására irányuló tevékenység. A gyermekek védelmét pénzbeli, természetbeni és személyes gondoskodást nyújtó gyermekjóléti alapellátások, illetve gyermekvédelmi szakellátások, valamint a Gyermekvédelmi törvényben meghatározott hatósági intézkedések biztosítják.

Pénzbeli és természetbeni ellátások:

- a rendszeres gyermekvédelmi kedvezmény
- a gyermekétkeztetés
- a gyermektartásdíj megelőlegezése
- az otthonteremtő támogatás

A személyes gondoskodás keretébe tartozó gyermekjóléti alapellátások:

- a gyermekjóléti szolgáltatás,
- a gyermekek napközbeni ellátása
- a gyermekek átmeneti gondozása
- Biztos Kezdet Gyerekház

A személyes gondoskodás keretébe tartozó hatósági intézkedések:

- a hátrányos és halmozottan hátrányos helyzet fennállásának megállapítása
- a védelembe vétel
- az ideiglenes hatályú elhelyezés
- a nevelésbe vétel
- a nevelési felügyelet elrendezése
- az utógondozás elrendelése
- az utógondozói ellátás elrendezése
- a megelőző pártfogás elrendelése

b) rendszeres gyermekvédelmi kedvezményben részesítettek száma

A rendszeres gyermekvédelmi kedvezmény a szociálisan rászoruló kiskorúak vagy közoktatási intézményben tanuló nagykorúak anyagi támogatása.

A gyermek rendszeres gyermekvédelmi kedvezményre jogosult, amennyiben a gyermeket gondozó családban az egy főre jutó havi jövedelem összege, illetve az egy főre jutó vagyoni érték nem haladja meg a törvényben meghatározott értéket.

4.1.2. számú táblázat - Rendszeres gyermekvédelmi kedvezményben részesítettek évi átlagos száma

Év	Rendszeres gyermekvédelmi kedvezményben részesítettek évi átlagos száma (TS 5801)
2014	175
2015	163
2016	137,5
2017	122
2018	104
2019	87

Forrás: TeiR, KSH Tstar, Önkormányzati adatok

A háztartások jövedelmi helyzetének javulása a gyermekes családok körében is kimutatható az elmúlt időszakban. Rendszeres gyermekvédelmi kedvezményben részesítettek száma jelentősen csökkent a vizsgált időszakban, melynek egyik oka a minimál bérek emelkedése. A jogosultsági feltételek meghatározásánál az egy főre eső jövedelemhatár nem változott, így előfordulhat, hogy a minimál bér emelkedése miatt egyes családok egy főre eső jövedelme meghaladta a jogszabályban meghatározott összeget és nem váltak továbbiakban jogosulttá az ellátásra.

c) gyermek jogán járó helyi juttatásokban részesülők száma, aránya

Bélapátfalva Város Önkormányzata fontosnak tartja a közép- és felsőoktatásban résztvevők támogatását. A település rendszeresen csatlakozik az Arany János és Bursa Hungarica ösztöndíj támogató rendszerhez.

d) kedvezményes iskolai étkeztetésben részesülők száma, aránya

Kedvezményes étkezésre jogosultak a három vagy több gyermeket nevelő családban élő gyermekek, illetve a tartósan beteg vagy fogyatékos gyermek. Ingyenes étkezésre jogosultak a rendszeres gyermekvédelmi kedvezményben részesülő gyermekek. Bélapátfalván az ingyenes étkezésre jogosult gyermekek vannak többen.

e) magyar állampolgársággal nem rendelkező gyermekek száma, aránya

Bélapátfalván magyar állampolgársággal nem rendelkező gyermek nincs.

4.2 Szegregált, telepszerű lakókörnyezetben élő gyermekek helyzete, esélyegyenlősége

A jogszabályban rögzített kötelemnek megfelelően a gyermekek 3 éves kortól való tankötelezettségének biztosítása helyi szinten megoldott, bár a célcsoporthoz tartozó gyerekek többségének jelentős száma hiányosan van jelen az óvodában.

A szegregátumban élő és helyi általános iskolába járó gyerekek eleget tesznek a tankötelezettségüknek, bár itt is jelentős a mulasztások száma. Jellemző, hogy gyakrabban betegednek. Sajnos a felső tagozaton tanulók már gyakrabban hiányoznak igazolatlanul és beilleszkedési és magatartás problémáik hangsúlyozottabban csúcsosodik ki, amelyek döntő többsége szociokulturális hátrányukból származik.

Sajnálatos, hogy a szegregátumban élő gyermekek elenyésző számban folytatják tanulmányaikat a tankötelezettségi kor után, nem szerezve szakmát.

Játszótér hiánya miatt ebben a városrészben élő gyermekek hátrányban vannak a város más, jobban ellátott területein élő gyermekekkel szemben.

4.3 A hátrányos, illetve halmozottan hátrányos helyzetű, valamint fogyatékossgal élő gyermekek szolgáltatásokhoz való hozzáférése

Magyarország helyi önkormányzatairól szóló 2011. évi CLXXXIX. törvény rendelkezése értelmében az egészségügyi alapellátás, a szociális, gyermekjóléti és gyermekvédelmi szolgáltatások és ellátások nyújtása a helyi önkormányzat feladata.

Egészségügyi ellátás: az egészségügyről szóló 1997. évi CLIV. törvény előírja, hogy a települési önkormányzat az egészségügyi alapellátás körébe gondoskodik:

- a háziorvosi, házi gyermekorvosi ellátásról,
- a fogorvosi alapellátásról,
- az alapellátáshoz kapcsolódó ügyeleti ellátásról,
- a védőnői ellátásról,
- az iskola-egészségügyi ellátásról

a) védőnői ellátás jellemzői (pl. a védőnő által ellátott települések száma, egy védőnőre jutott ellátott, betöltetlen státuszok)

4.3.1. számú táblázat – Védőnői álláshelyek száma

Év	Betöltött védőnői álláshelyek száma (TS 3201)	Egy védőnőre jutó gyermekek száma
2014	1	435
2015	1	415
2016	1	416
2017	1	342
2018	1	288
2019	1	328

Forrás: TeIR, KSH Tstar, önkormányzati adatgyűjtés

Bélapátfalva Város egy védőnői körzetet működtet. A védőnő tanácsokkal, felvilágosítással, szakrendelésre utalással segíti a kismamákat és anyukákat. Továbbá otthonukban is felkeresi a családokat, figyelemmel kísérve a gyermekek egészségi állapotát, körülményeit. A védőnői feladatellátás körébe 0-6 éves korosztályig folyik területi gondozás, illetve ellátja az iskola egészségügyi feladatokat is 1-8 osztályosoknál. Fenti táblázatból megfigyelhető, hogy az egy védőnőre jutó gyermekek száma jelentősen csökkent a vizsgált időszakban. Rendelkezésre áll a 2020. évi adat is, ez 322 fő.

b) gyermekorvosi ellátás jellemzői (pl. házi gyermekorvoshoz, gyermek szakorvosi ellátáshoz való hozzáférés, betöltetlen házi gyermekorvosi praxisok száma)

Bélapátfalva területén egy házi gyermekorvosi körzet működik.

4.3.2. számú táblázat – Gyermekorvosi ellátás jellemzői

Év	Betöltetlen felnőtt háziiorvosi praxis/ok száma	Házi orvos által ellátott személyek száma	Gyermekorvos által ellátott gyerekek száma	Felnőtt házi orvos által ellátott gyerekek száma	Házi gyermekorvosok száma (TS 4601)
2014	0	n.a.	n.a.	n.a.	1
2015	0	n.a.	n.a.	n.a.	1
2016	0	n.a.	n.a.	n.a.	1
2017	0	n.a.	n.a.	n.a.	1
2018	0	n.a.	n.a.	n.a.	1
2019	0	n.a.	n.a.	n.a.	1

Forrás: TeIR, KSH Tstar, önkormányzati adatgyűjtés

c) 0–7 éves korúak speciális (egészségügyi-szociális-oktatási) ellátási igényeire (pl. korai fejlesztésre, rehabilitációra) vonatkozó adatok

A helyi óvodában az óvodai ellátásban részesülő gyermekek közül a speciális foglalkoztatást igénylő gyermekek a jól felszerelt tornaszobában, illetve a logopédiai foglalkozások keretén belül kapnak segítséget a felzárkózásra, illetve az iskolaérettség elérésére.

4.3.3. számú táblázat - Bölcsődék és bölcsődébe beíratott gyermekek száma

Év	Önkormányzati bölcsődék száma (TS 4801)	Bölcsődébe beírt gyermekek száma (TS 4701)	Szociális szempontból felvett gyerekek száma (munkanélküli szülő, veszélyeztetett gyermek, nappali tagozaton tanuló szülő)	Nem önkormányzati bölcsődék száma (munkahelyi, magán stb.)
2014	1	12	0	0
2015	1	12	0	0
2016	1	12	0	0
2017	1	12	0	0
2018	1	12	0	0
2019	1	12	0	0

Forrás: TeIR, KSH Tstar, Önkormányzati adatgyűjtés

4.3.4. számú táblázat - Bölcsődében és családi napköziben engedélyezett férőhelyek száma

Év	Működő (összes) bölcsődei férőhelyek száma	Működő, önkormányzati bölcsődei férőhelyek száma	Egyéb, nem önkormányzati bölcsődei (munkahelyi, magán stb.) férőhelyek száma	Családi napköziben engedélyezett férőhelyek száma (december 31-én) (TS 4901)
2014	13	13	0	0
2015	13	13	0	0
2016	13	13	0	0
2017	13	13	0	0
2018	13	13	0	0
2019	13	13	0	0

Forrás: TeIR, KSH Tstar, Intézményi

**A bölcsődei férőhelyek száma 12, viszont ha minden gyermek betölti a 2 évet, abban az esetben 13 fő is felvehető!
Bölcsődei csoportbővítés a vizsgált időszakban nem volt.**

d) gyermekjóléti alapellátás

Gyermekjóléti szolgáltatás: a gyermekekre irányuló szervező- szolgáltató és gondozó tevékenységek összessége a gyermekek testi, lelki egészségének védelme érdekében.

Gyermekjóléti szolgáltatás módszertani feladatai: Heves megyében működő gyermekjóléti szolgáltatások szakmai munkájának segítése; szakmai anyagok kidolgozása, véleményezése; a gyermekjóléti ellátás minőségének fejlesztése; közreműködés szakmai ellenőrzésekben.

A gyermekjóléti alapellátások részei: a gyermekjóléti szolgáltatás, a gyermekek napközbeni ellátása, a gyermekek átmeneti gondozása és a Biztos Kezdet Gyerekház.

e) gyermekvédelem

A Gyvt. határozza meg a rendszeres gyermekvédelmi kedvezmény, valamint a pénzbeli ellátás biztosításának feltételeit.

A rendszeres gyermekvédelmi kedvezményre való jogosultság megállapításának célja annak igazolása, hogy a gyermek szociális helyzete alapján jogosult a Gyvt.ben meghatározott gyermekétkeztetés normatív kedvezményének, valamint az évente két alkalommal nyújtott támogatásnak az igénybevételére.

A Gyvt. 2019. július 10. napjától hatályba lépett változása alapján a rendszeres gyermekvédelmi kedvezményben részesülő, valamint a hátrányos illetve halmozottan hátrányos helyzetű jogosultak részére nyújtandó természetbeni támogatást, pénzbeli támogatás váltotta föl.

A családok segítése érdekében veszélyeztetettséget és krízishelyzetet észlelő jelzőrendszer működik. A jegyző, a járási hivatal, továbbá a szociális, egészségügyi szolgáltató intézmény, valamint a pártfogói felügyelői és jogi segítségnyújtói szolgálat jelzi, az egyesületek, alapítványok, vallási közösségek és a magánszemélyek jelezhetik a családsegítést nyújtó szolgáltatóknak, intézményeknek, ha segítségre szoruló családról, személyről szereznek tudomást.

A jelzőrendszer működésének célja a problémák időben történő felismerése és azok enyhítése illetve megszüntetése.

A jelzőrendszer tagjai kötelesek jelzéssel élni a gyermek veszélyeztetettsége esetén a gyermekjóléti szolgálat felé. Emellett köteles még hatósági intézkedést kezdeményezni a gyermek bántalmazása, illetve súlyos elhanyagolása vagy egyéb más, súlyos veszélyeztető ok fennállása, továbbá a gyermek önmaga által előidézett súlyos veszélyeztető magatartása esetén. A törvény emellett a tagok számára együttműködési és kölcsönös tájékoztatási kötelezettséget ír elő.

A gyermekjóléti szolgálat feladata az észlelő- és jelzőrendszer működtetése. E tevékenysége során a különböző szakmai fórumok (esetmegbeszélés, esetkonferencia, szakmaközi megbeszélés, éves tanácskozás) összehívása mellett, felhívja a jelzőrendszer tagjainak figyelmét jelzési kötelezettségük írásban történő teljesítésére. Az írásban történő jelzéstől azonnali beavatkozást igénylő krízishelyzet esetén lehet eltekinteni, azonban a jelzést utólagosan írásos formában, ebben az esetben is pótolni kell.

f) krízishelyzetben igénybe vehető szolgáltatások

Szolgáltatás nyújtás a Béli Gyermekjóléti és Szociális Intézmény által történik különböző módokon. Az önkormányzat segítezzel tud segíteni a krízis helyzetekben, mely nem szolgáltatás.

Az 1997. évi XXXI. törvény 40/A§ a) pontja alapján a gyermek családban nevelkedésének elősegítése, a gyermek veszélyeztettségének megelőzése érdekében a gyermek igényeinek és szükségleteinek megfelelő önálló egyéni és csoportos speciális szolgáltatásokat, programokat nyújt, amelynek keretében biztosít:

-
- *óvodai, iskolai segítő tevékenységet,*
 - *utcai és lakótelepi szociális munkát,*
 - *kapcsolattartási ügyeletet, ennek keretében közvetítői eljárást,*
 - *kórházi szociális munkát,*

- *gyermekvédelmi jelző rendszeri készenléti szolgálatot,*
- *pszichológiai tanácsadást,*
- *szociális diagnózist készít*
- *családkonzultációt, mediációt*

Az 1997. évi XXXI. törvény 40/A§ b) pontja alapján a gyermekvédelmi gondoskodás keretébe tartozó hatósági intézkedésekhez kapcsolódó, a gyermekek védelmére irányuló tevékenységet lát el, amelynek keretében:

- *kezdemenyezi a gyermek védelembé vételét vagy súlyosabb fokú veszélyeztetettség esetén a gyermek ideiglenes hatályú elhelyezését, nevelésbe vételét,*
- *javaslatot készít a veszélyeztetettség mértékének megfelelően a gyermek védelembé vételére, illetve a családi pótlék természetbeni formában történő nyújtására, a gyermek tankötelezettsége teljesítésének előmozdítására, a gyermek családjából történő kiemelésére, a leendő gondozási helyére vagy annak megváltoztatására, valamint a gyermek megalózó pártfogásának mellőzésére, elrendelésére, fenntartására és megszüntetésére,*
- *együttműködik a pártfogó felügyelői szolgálattal és a megalózó pártfogó felügyelővel a bűnismétlés megalózése érdekében, ha a gyámhatóság elrendelte a gyermek megalózó pártfogását,*
- *a családjából kiemelt gyermek visszahelyezése érdekében szociális segítő munkát koordinál és végez - az otthoni nyújtó ellátást, illetve a területi gyermekvédelmi szakszolgáltatást végző intézménnyel együttműködve - a család gyermeknevelési körülményeinek megteremtéséhez, javításához, a szülő és a gyermek közötti kapcsolat helyreállításához*
- *utógondozást végez - a gyermekvédelmi gyámmal együttműködve, a gyermek családjába történő visszailleszkedéséhez*

g) egészségfejlesztési, sport-, szabadidős és szünidős programokhoz való hozzáférés

Az iskola Erzsébet táborokat szervez, az óvoda, illetve gyermekjóléti szolgálat rendszeresen szervez olyan programokat, melyek a gyermekek szabadidejének hasznos eltöltését szolgálják.

h) gyermekétkeztetés (intézményi, hétvégi, szünidei) ingyenes tankönyv

i) hátrányos megkülönböztetés, az egyenlő bánásmód követelményének megsértése a szolgáltatások nyújtásakor járási, önkormányzati adat, civil érdekképviselek észrevételei

j) pozitív diszkrimináció (hátránykompenzáló juttatások, szolgáltatások) az ellátórendszerek keretein belül

Az i) és j) pontokra vonatkozóan nincs információja az önkormányzatnak.

4.4 A kiemelt figyelmet igénylő gyermekek/tanulók, valamint fogyatékossgal élő gyerekek közoktatási lehetőségei és esélyegyenlősége

a) a hátrányos, illetve halmozottan hátrányos helyzetű, valamint sajátos nevelési igényű és beilleszkedési, tanulási, magatartási nehézséggel küzdő gyermekek/tanulók óvodai, iskolai ellátása

A gyermekek védelméről és a gyámügyi igazgatásról 1997. évi XXXI. törvény értelmében *hátrányos helyzetű* az a rendszeres gyermekvédelmi kedvezményre jogosult gyermek és nagykorúvá vált gyermek, aki esetében az alábbi körülmények közül egy fennáll:

- a szülő vagy a családbafogadó gyám alacsony iskolai végzettsége, ha a gyermeket együtt nevelő mindkét szülőről, a gyermeket egyedül nevelő szülőről vagy a családbafogadó gyámról - önkéntes nyilatkozata alapján - megállapítható, hogy a rendszeres gyermekvédelmi kedvezmény igénylésekor legfeljebb alapfokú iskolai végzettséggel rendelkezik,
- a szülő vagy a családbafogadó gyám alacsony foglalkoztatottsága, ha a gyermeket nevelő szülők bármelyikéről vagy a családbafogadó gyámról megállapítható, hogy a rendszeres gyermekvédelmi kedvezmény igénylésekor az Szt. 33. §-a szerinti aktív korúak ellátására jogosult vagy a rendszeres gyermekvédelmi kedvezmény igénylésének időpontját megelőző 16 hónapon belül legalább 12 hónapig álláskeresőként nyilvántartott személy,
- a gyermek elégtelen lakókörnyezete, illetve lakáskörülményei, ha megállapítható, hogy a gyermek a településre vonatkozó integrált településfejlesztési stratégiában szegregátumnak nyilvánított lakókörnyezetben vagy félkomfortos, komfort nélküli vagy szükségalakásban, illetve olyan lakáskörülmények között él, ahol korlátozottan biztosítottak az egészséges fejlődéséhez szükséges feltételek.

Halmazottan hátrányos helyzetű

- az a rendszeres gyermekvédelmi kedvezményre jogosult gyermek és nagykorúvá vált gyermek, aki esetében a hátrányos helyzet megállapításához szükséges körülmények közül legalább kettő fennáll,
- a nevelésbe vett gyermek,
- az utógondozói ellátásban részesülő és tanulói vagy hallgatói jogviszonyban álló fiatal felnőtt.

A településen rendszeres gyermekvédelmi kedvezményben részesülő gyermekek között a hátrányos és halmozottan hátrányos gyermekek száma:

	Hátrányos helyzetű gyermekek száma	Halmazottan hátrányos gyermekek száma
2016	48	71
2018	53	87
2018	63	12
2019	56	13
2020	46	11

Forrás: önkormányzati adatok

A hátrányos, illetve halmozottan hátrányos helyzetű, valamint sajátos nevelési igényű és beilleszkedési, tanulási, magatartási nehézséggel küzdő gyermek ellátása mind az óvoda, mind az iskola esetében integráltan történik.

b) a közneveléshez kapcsolódó kiegészítő szolgáltatások (pl. iskolára/óvodára jutó gyógypedagógusok, iskolapszichológusok száma stb.)

Az óvodáskorú és az iskolás gyermekekkel szakképzett logopédus és gyógypedagógus végzi a fejlesztési és felzárkóztató feladatokat.

4.4.2. számú táblázat - Óvodai nevelés adatai

Év	3-6 éves korú gyermekek száma	Óvodai gyermekcsoportok száma - gyógypedagógiai neveléssel együtt (TS 2401)	Óvodai férőhelyek száma (gyógypedagógiai neveléssel együtt) (TS 2801)	Óvodai feladatellátási helyek száma (gyógypedagógiai neveléssel együtt) (TS 2701)	Óvodába beírt gyermekek száma (gyógypedagógiai neveléssel együtt) (TS 2601)	Óvodai gyógypedagógiai gyermekcsoportok száma (TS 2501)
2014	82	4	125	1	89	0
2015	74	3	125	1	65	0
2016	70	3	90	1	68	0
2017	70	3	90	1	69	0
2018	68	3	90	1	71	0
2019	97	4	120	1	85	0

Forrás: TeIR, KSH Tstar, Intézményi

2015-ben csoportszám csökkenés történt az óvodában a gyermeklétszám csökkenése miatt. 2019-ben a gyermekek száma jelentősen megemelkedett, ezért 2019. szeptembertől ismét négy csoport működik.

c) hátrányos megkülönböztetés és jogellenes elkülönítés az oktatás, képzés területén, az intézmények között és az egyes intézményeken belüli szegregációs

Nincs ilyen jellegű információ, adat

d) az intézmények között a tanulók iskolai eredményességében, az oktatás hatékonyságában mutatkozó eltérések

Városunkban egy iskola működik.

4.4.7. számú táblázat - Általános iskolában tanulók száma, általános iskolai napközis tanulók száma

Tanév	Általános iskola 1-4. évfolyamon tanulók száma (gyógypedagógiai oktatással együtt) (TS 1801)	Általános iskola 5-8. évfolyamon tanulók száma (gyógypedagógiai oktatással együtt) (TS 1901)	Általános iskolások száma	Napközis általános iskolai tanulók száma a nappali oktatásban (iskolaotthonos tanulókkal együtt) (TS 1701)	
	fő	fő		fő	%
2014/2015	96	120	216	84	38,89%
2015/2016	98	115	213	79	37,09%
2016/2017	83	110	193	71	36,79%
2017/2018	71	108	179	61	34,08%
2018/2019	56	92	148	50	33,78%
2019/2020	44	99	143	12	8.39%

Forrás: TeIR, KSH Tstar

4.4.8. számú táblázat - Általános iskolák adatai: osztályok, gyógypedagógiai osztályok, feladat-ellátási helyek

Tanév	Az általános iskolai osztályok száma a gyógypedagógiai oktatásban (a nappali oktatásban) (TS 2101)	Az általános iskolai osztályok száma (a gyógypedagógiai oktatással együtt) (TS 2201)	Általános iskolai feladat-ellátási helyek száma (gyógypedagógiai oktatással együtt) (TS 2001)
	1-8 évfolyamon összesen	1-8 évfolyamon összesen	db
2014/2015	n.a.	13	1
2015/2016	n.a.	12	1
2016/2017	n.a.	11	1
2017/2018	n.a.	10	1
2018/2019	n.a.	9	1
2019/2020	0	8	1

Forrás: TeIR, KSH Tstar

Folyamatosan csökken a helyben tanulók száma. 2014-ben 13 általános iskolai osztály volt a helyi iskolában, 2019-ben már csak nyolc. Türekedni kell arra, hogy a helyben lakó gyerekeket ne vigyék más településre iskolába.

4.4.12. számú táblázat - A 8. évfolyamot eredményesen befejezettek a nappali oktatásban

Tanév	A 8. évfolyamot eredményesen befejezte a nappali oktatásban (TS 2301)
	Fő
2014/2015	26
2015/2016	33
2016/2017	25
2017/2018	33
2018/2019	20
2019/2020	25

Forrás: TeIR, KSH Tstar Forrás: Önkormányzati és intézményfenntartói, tankerületi adatok

e) pozitív diszkrimináció (hátránykompenzáló juttatások, szolgáltatások)

Nincs ilyen jellegű információ, adat.

4.5 Következtetések: problémák beazonosítása, fejlesztési lehetőségek meghatározása.

A gyerekek helyzete, esélyegyenlősége vizsgálata során településünkön	
beazonosított problémák	fejlesztési lehetőségek
<i>speciális ellátást igénylő gyerekek</i>	<i>korai életszakaszban történő fejlődési lemaradásokat célzó szűrő programok és a szükséges terápiák megvalósítása</i>
<i>Gyermeknevelési problémák</i>	<i>tanácsadási, mentálhigiénés programok</i>
<i>szegregált környezetben lakó gyermekeknek hátránya (nincs játszótér)</i>	<i>Akácfa utca játszótér építés</i>

5. A nők helyzete, esélyegyenlősége

5.1 A nők gazdasági szerepe és esélyegyenlősége

a) foglalkoztatás és munkanélküliség a nők körében

5.1.1. számú táblázat - Foglalkoztatás és munkanélküliség a nők körében

Év	Munkavállalási korúak száma		Foglalkoztatottak		Munkanélküliek	
	Férfiak (TS 0803)	Nők (TS 0804)	Férfiak	Nők	Férfiak (TS 0801)	Nők (TS 0802)
2014	1 090	1 086	996,75	1 007,50	93,25	78,50
2015	1 070	1 056	991,75	985,00	78,25	71,00
2016	990	1 000	914,00	937,50	76,00	62,50
2017	965	969	906,25	912,75	58,75	56,25
2018	946	961	891,75	915,25	54,25	45,75
2019	928	934	-	-	53,00	44,50

Forrás: Telr

b) nők részvétele foglalkoztatást segítő és képzési programokban

Nem áll rendelkezésre erre vonatkozóan adat.

c) alacsony iskolai végzettségű nők elhelyezkedési lehetőségei

Az alacsony iskolai végzettségű nők elhelyezkedési esélyei nehezebbek, mint a férfiaké. Szűkebb az a foglalkozási kör, amelyben képzettség nélkül érvényesülhetnek. Ebben talán az eltérő fizikai testfelépítés és a fizikai erőnlét, igénybevétel is szerepet játszhat. Fizikumuknál fogva a férfiak nagyobb valószínűséggel tudnak elvállalni képesítést nem igénylő, mezőgazdasági időnyomunkákat vagy nagyobb megterheléssel járó ipari tevékenységeket is.

d) hátrányos megkülönböztetés a foglalkoztatás területén (pl. bérkülönbség)

Nem rendelkezünk adattal a településre vonatkozóan, de a világ szinte minden országában ismert jelenség az, hogy a férfi és női munka piaci megítélése, és ebből adódóan díjazása eltérő. A bérszakadék mögött több tényező húzódik meg: a nők gyakrabban dolgoznak részmunkaidőben, nehezebben kerülnek vezető vállalati pozíciókba, olyan ágazatokban dolgoznak, ahol alacsonyabbak a fizetések, és gyakran rájuk hárulnak a családtagok gondozásával és a házimunkával járó feladatok. Ezeknek a tényezőknek a szerepét csökkenteni lehet a munka és a magánélet közötti egyensúly javítása révén.

Magyarországon 2018-ban 11,2 százalékkal volt több az átlagos férfi órabér, mint az átlagos női. Az uniós statisztikai hivatal részletes elemzéséből kiderül, hogy a fiatal munkavállalókat már kevésbé érinti a fizetéskülönbség problémája, ez is arról tanúskodik, hogy ebből a szempontból egyértelmű a fejlődés a munkaerőpiacon.

5.2 A munkaerő-piaci és családi feladatok összeegyeztetését segítő szolgáltatások (pl. bölcsődei, családi napközi, óvodai férőhelyek, férőhelyhiány; közintézményekben rugalmas munkaidő, családbarát munkahelyi megoldások stb.)

A településen működik bölcsőde, mely az édesanyák munkába állását segíti. *A férőhely minden gyermek számára biztosított. Napjainkban a nők számára a munka és a családi élet összeegyeztethetősége okozhatja a legnagyobb problémát, melyre a rugalmas illetve részmunkaidő elterjedése jelenthetné a megoldást. Közintézményekben rugalmas munkaidő*

kialakítására még nem került sor, de a bölcsőde és óvoda nyitvatartása lehetővé teszi a dolgozó anyukák számára gyermekük elhelyezését munkában töltött idejük alatt. A babakocsival történő közlekedés, a város több pontján gondot okoz az anyukáknak egyrészt azért mert a járda régi, felújításra szorul, vagy hiányzik.

5.3 Családtervezés, anya- és gyermekgondozás területe

5.3. számú táblázat - Családtervezés, anya- és gyermekgondozás területe

Év	Védőnők száma (TS 3201)	0-3 év közötti gyermek száma	Átlagos gyermekszám védőnőnként
2014	1	82	82
2015	1	76	76
2016	1	83	83
2017	1	83	83
2018	1	95	95
2019	1	105	105

Forrás: TeIR és helyi adatgyűjtés

A táblázatban szereplő adatokból megállapítható, hogy a gyermekek születése 2017-ig hasonlóan alakult, majd ezt követően jelentős növekedés kezdődött.

5.4 A nőket érő erőszak, családon belüli erőszak

Nincs ilyen jellegű információ, adat.

5.5 Krízishelyzetben igénybe vehető szolgáltatások (pl. anyaothton, családok átmeneti otthona)

Településünkön ilyen jellegű szolgáltatás nem elérhető. Megyei szinten működő intézmények adhatnak segítséget a rászorulóknak.

5.6 A nők szerepe a helyi közéletben

Városunk vezetésében a nők hátrányban vannak, mivel a képviselő- testület hét tagjából hat férfi. Az Önkormányzat intézményeinek vezetésében már megfigyelhető a női vezetők térhódítása, mivel minden intézményünk élén nő áll.

5.7 A nőket helyi szinten fokozottan érintő társadalmi problémák és felszámolásukra irányuló kezdeményezések

A bölcsőde 2012. júliusában nyílt meg, mely a nők munkába állását segíti.

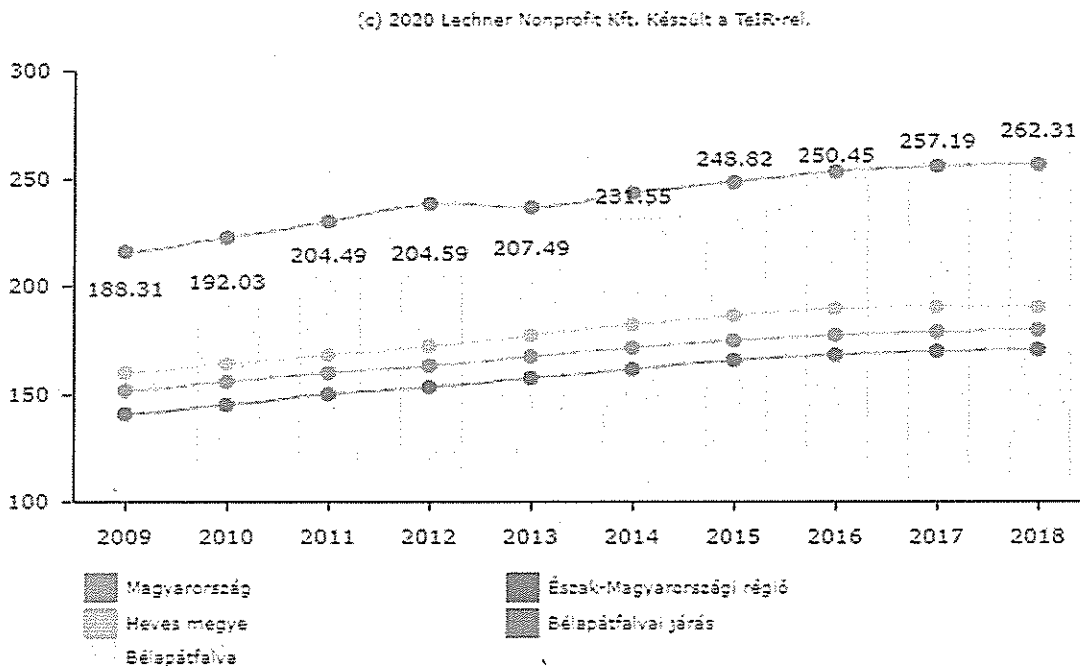
5.8 Következtetések: problémák beazonosítása, fejlesztési lehetőségek meghatározása.

A nők helyzete, esélyegyenlősége vizsgálata során településünkön	
beazonosított problémák	fejlesztési lehetőségek
növekvő gyermeklétszám miatt a gyermekek elhelyezése gondot jelenthet a dolgozni akaró édesanyáknak	bölcsőde, óvoda fejlesztése
<i>gyermekek felügyeletének ellátási nehézségei</i>	<i>szünidei napközis táborozások támogatása, hatékony ügyeleti rendszer a köznevelési intézményeknél, alternatív napközben ellátások megszervezése</i>
<i>családi feladatok miatti leterheltség</i>	<i>családbarát munkahely program, rugalmas munkaidő bevezetése</i>
<i>a babakocsival való közlekedés sok helyen akadályba ütközik</i>	<i>meglévő babakocsi felhajtó felújítása, szükség szerint újak építése, hiányzó járdák pótlása, meglévők felújítása</i>

6. Az idősek helyzete, esélyegyenlősége

6.1 Az időskorú népesség főbb jellemzői (pl. száma, aránya, jövedelmi helyzete, demográfiai trendek stb.)

Űregedési mutató Állandó népességből a 100 0-14 évesre jutó 60-x évesek száma



6.2 Idősek munkaerő-piaci helyzete

6.1.1. számú táblázat – Nyugdíjban, ellátásban, járadékban és egyéb járandóságban részesülők száma

Év	Nyugdíjban, ellátásban, járadékban és egyéb járandóságban részesülő férfiak száma (TS 5201)	Nyugdíjban, ellátásban, járadékban és egyéb járandóságban részesülő nők száma (TS 5301)	Összes nyugdíjas
2014	399	622	1021
2015	407	624	1031
2016	398	621	1019
2017	394	620	1014
2018	379	609	988
2019	383	601	984

Forrás: TeIR, KSH Tstar

Jól látható, hogy településünkön a nyugdíjas, nyugdíjszerű ellátásban részesülők száma az utóbbi években összességében csökkent. A nemek aránya vonatkozásában a nyugdíjas férfiak száma kevesebb, mint a nőké. Ez az országos adatoknak megfelelő, hiszen a férfiak születéskor várható átlagos élettartama is alacsonyabb a nőknél.

6.2.3. számú táblázat - Hátrányos megkülönböztetés a foglalkoztatás terén

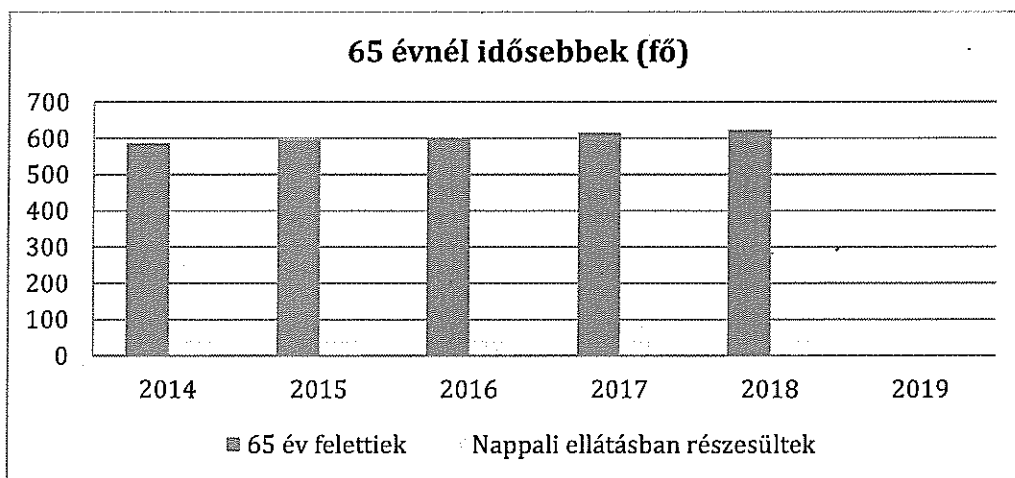
Év	Regisztrált munkanélküliek száma	55 év feletti regisztrált munkanélküliek száma (TS 1010 és TS 1011)		Tartós munkanélküliek száma	55 év feletti tartós munkanélküliek száma	
	Fő	Fő	%	Fő	Fő	%
2014	171,75	26,50	15,43%	66	n.a.	-
2015	149,25	30,00	20,10%	63	n.a.	-
2016	138,50	29,00	20,94%	53	n.a.	-
2017	115,00	27,75	24,13%	49	n.a.	-
2018	100,00	23,50	23,50%	40	n.a.	-
2019	97,50	19,25	19,74%	33	n.a.	-

Forrás: Helyi adatgyűjtés, TeIR

6.3.1. számú táblázat - 65 évnél idősebb népesség és nappali ellátásban részesülő időskorúak száma

Év	65 év feletti lakosság száma (TS 0328)	Nappali ellátásban részesülő időskorúak száma (TS 5101)	
	Fő	Fő	%
2014	586	43	7,34%
2015	597	42	7,04%
2016	599	43	7,18%
2017	615	43	6,99%
2018	623	42	6,74%
2019	640	43	6,72%

Forrás: TeIR, KSH, Tstar



Forrás: TeIR, KSH, Tstar

6.3.2. számú táblázat - Időskorúak járadékában részesítettek átlagos száma

Év	Időskorúak járadékában részesítettek (évi) átlagos száma (fő) (TS 5701)
2014	0
2015	0
2016	0
2017	0
2018	0
2019	0

Forrás: TeIR, KSH Tstar, önkormányzati adatgyűjtés

Az időskorúak járadéka a megélhetési jövedelemmel nem rendelkező időskorú személyek részére nyújtott támogatás. Azok, akiknek 15 évi szolgálati idejük nincs meg, de betöltötték a rájuk vonatkozó öregségi nyugdíjkorhatárt időskorúak járadékát igényelhetik. Településen ilyen ellátási formában a vizsgált időszakban senki nem részesült.

a) idősek, nyugdíjasok foglalkoztatottsága

2019. január 1-jétől megszűnt az 55 év feletti munkavállalók után járó szociális hozzájárulási kedvezmény. Korábban az utánuk fizetendő adót a bruttó munkabér 9,75 százalékával lehetett csökkenteni, legfeljebb 100 ezer forintig. Ez éves szinten 117 ezer forint kedvezményt jelentett az idősebbeket foglalkoztatóknak. Ez a változás csökkentheti ennek a korosztálynak a foglalkoztatási hajlandóságát a vállalkozók körében. A nyugdíjasok foglalkoztatása viszont 2019-től kedvezőbb lett, mert az őket foglalkoztatóknak egyáltalán nem kell szociális hozzájárulási adót és szakképzési hozzájárulást fizetni. A nyugdíjas foglalkoztatott pedig nem fizet nyugdíjjárulékot és természetbeni egészségbiztosítási járulékot.

b) tevékeny idősök (pl. élethosszig tartó tanulás, idősek, nyugdíjasok foglalkoztatásának lehetőségei a közintézményekben, foglalkoztatásukat támogató egyéb programok a településen)

Kimondottan idősek foglalkoztatását célzó program nincs a településen. A nyugdíjazás miatt megüresedő álláshelyek betöltése elsősorban aktív korú munkanélküliekkel történik.

c) hátrányos megkülönböztetés a foglalkoztatás területén

Információ nem áll rendelkezésre erre vonatkozóan.

6.3 A közszolgáltatásokhoz, közösségi közlekedéshez, információhoz és a közösségi élet gyakorlásához való hozzáférés

a) az idősök egészségügyi és szociális szolgáltatásokhoz való hozzáférése

A Bélapátfalvai Gyermekjóléti és Szociális Intézmény által végzett házi segítségnyújtás, illetve szociális étkeztetés segít abban, hogy az idősök otthonukban is megkapják a mindennapi életvitelhez szükséges segítséget.

Az Idősök Napközi Klubjában a társaságra vágyó, közösségi életet élni szerető idősök kapnak egészségügyi tanácsokat, segítséget.

b) kulturális, közművelődési szolgáltatásokhoz való hozzáférés

A Bélapátfalván megrendezésre kerülő kulturális rendezvények bárki számára hozzáférhető, így az idősebb korosztály is részt tud venni azokon.

c) idősök informatikai jártassága

A 65 év feletti lakosság részére 2014-ben megszervezésre került a számítógép, internet használat alapismereteinek elsajátítását elősegítő tanfolyam – „Kattints rá Nagy!” - melyen 23-25 idős vett részt.

6.4 Az időseket, az életkorral járó sajátos igények kielégítését célzó programok a településen

Jelenleg a helyben működő nyugdíjas klub nagy segítség az idősebb korosztály programjainak megszervezésében, mely az év minden szakában lehetőséget nyújt közös idő eltöltésére az idős korosztálynak.

Az idősök napja már hagyománynak számít a településen, amely minden évben megrendezésre kerül.

6.5 Következtetések: problémák beazonosítása, fejlesztési lehetőségek meghatározása.

Az idősök helyzete, esélyegyenlősége vizsgálata során településünkön	
beazonosított problémák	fejlesztési lehetőségek
<i>előregedő lakosság</i>	<i>az előregedő szerkezet miatt nagyobb figyelmet kell fordítani az időskorúakat ellátó intézményekre a jövőben</i>
<i>házi segítségnyújtás fejlesztése</i>	<i>a férőhelyszámok és az ellátási igények egymáshoz igazítása, az ellátást biztosító humán-erőforrás erősítése</i>

7. A fogyatékkal élők helyzete, esélyegyenlősége

Fogyatékos személy, aki érzékszervi- látás-, hallásszervi,- mozgásszervi,- értelmi képességeit jelentős mértékben, vagy egyáltalán nem birtokolja, illetőleg a kommunikációjában számottevően korlátozott, és ez számára tartós hátrányt jelent a társadalmi életben való aktív részvétel során.

A fogyatékos személyek jogairól és esélyegyenlőségük biztosításáról szóló 1998. évi XXVI. törvény már differenciáltabb szabályozást ad: megkülönbözteti az akadálymentesség és az egyenlő hozzáférés fogalmát.

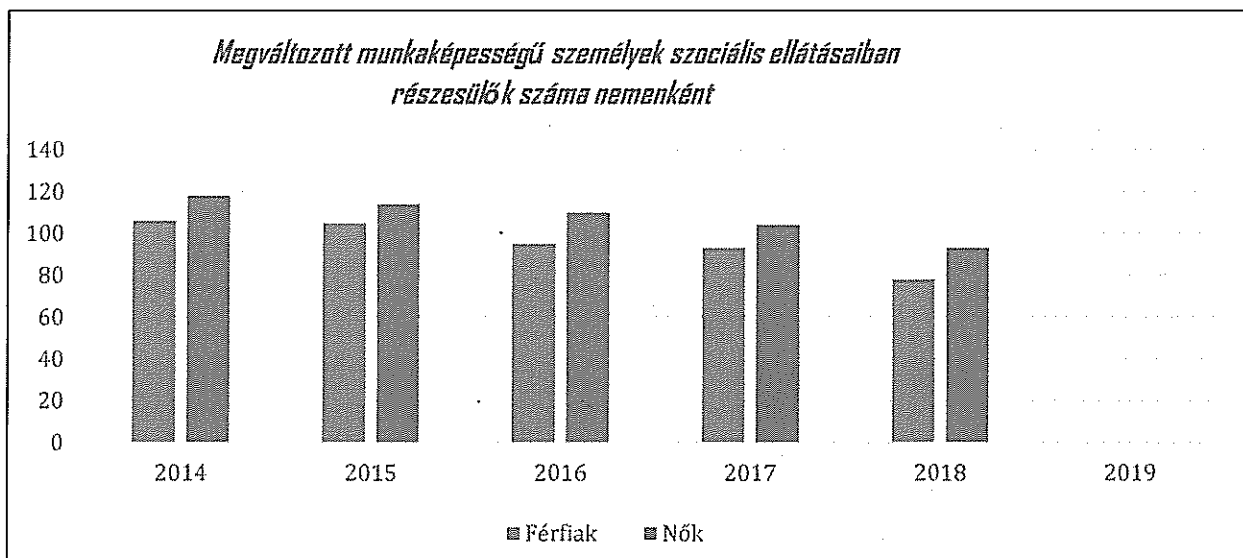
A fogyatékkal élő emberek és családjaik világszerte a legsérülékenyebb társadalmi csoportot alkotják. Közös feladatuk annak lehetővé tétele, hogy egyenlő esélyekkel érvényesülhessenek a mindennapi életünk során a lakhatás és közlekedési eszközök használata, a szociális és egészségügyi ellátás, az iskoláztatási és munkalehetőségek, a kulturális és társadalmi élet, valamint a sport és a szórakozás területén is.

7.1 A településen fogyatékossgal élő személyek főbb jellemzői, sajátos problémái

7.1.1 számú táblázat - Megváltozott munkaképességű személyek szociális ellátásaiban részesülők száma nemenként

Év	Megváltozott munkaképességű személyek szociális ellátásaiban részesülők száma - Férfiak (TS 6201)	Megváltozott munkaképességű személyek szociális ellátásaiban részesülők száma - Nők (TS 6301)	Összesen
2014	106	118	224
2015	105	114	219
2016	95	110	205
2017	93	104	197
2018	78	93	171
2019	73	88	161

Forrás: TeIR, KSH Tstar



Forrás: TeIR, KSH Tstar

a) fogyatékkal élők foglalkoztatásának lehetőségei, foglalkoztatottsága (pl. védett foglalkoztatás, közfoglalkoztatás)

A Béalpátfalvai Idősek, Fogyatékosok Otthona a fogyatékkal élő lakóinak rehabilitációs foglalkozások keretén belül nyújt lehetőséget a fizikai és mentális állapotuknak megfelelő munkavégzésre.

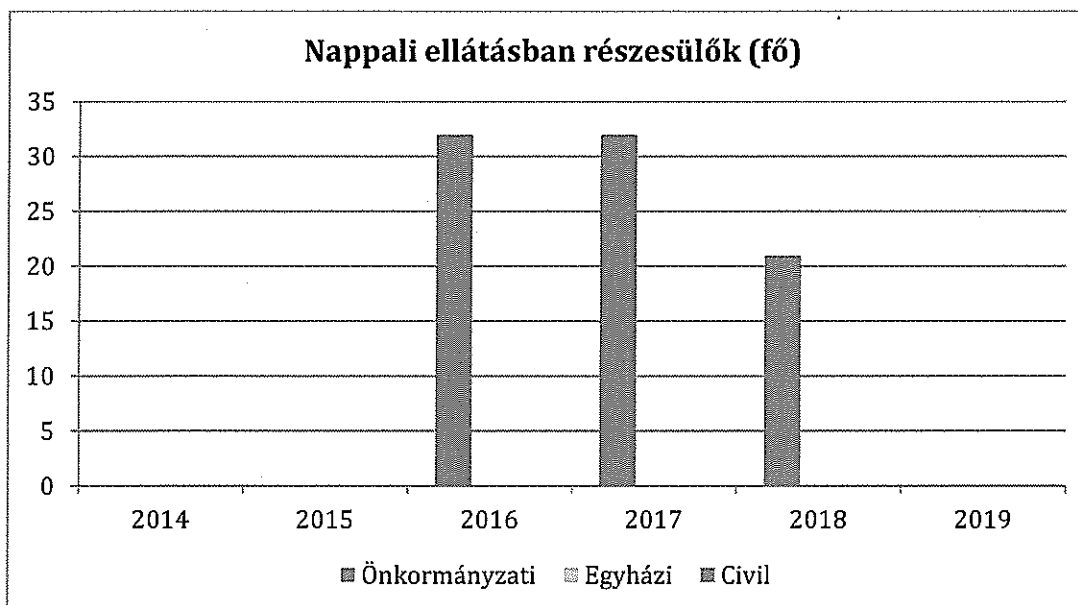
Az otthon lakói állandó lakóimmal rendelkeznek a településen, a település népességének 6-7 %-át teszik ki.

7.1.2. számú táblázat - Nappali ellátásban részesülő fogyatékos személyek száma

Év	Nappali ellátásban részesülő fogyatékos személyek száma (TS 5001)	Egyházi fenntartású intézményben	Civil fenntartású intézményben
2014	n.a.	0	0
2015	n.a.	0	0
2016	32	0	0
2017	32	0	0
2018	21	0	0
2019	21	0	0

Forrás: TeIR, KSH Tstar;

Településünkön egyházi fenntartású, civil fenntartású intézmény nem működik



Forrás: TeIR, KSH Tstar;

b) hátrányos megkülönböztetés a foglalkoztatás területén

Nem jellemző a településre.

c) önálló életvitelt támogató helyi intézmények, szolgáltatások, programok

A Béalpátfalvai Gyermekejöléti és Szociális Intézmény által biztosított házi segítségnyújtás keretén belül a fogyatékos embert ápoló, gondozó családok segítséget kaphatnak a mindennapi életvitellel kapcsolatos problémák megoldásában.

7.2 Fogyatékkal élő személyek pénzbeli és természetbeni ellátása, kedvezményei

Az önkormányzat nem nyújt a fogyatékkal élő személyeknek többlet támogatást.

7.3 A közszolgáltatásokhoz, közösségi közlekedéshez, információhoz és a közösségi élet gyakorlásához való hozzáférés lehetőségei, akadálymentesítés

a) települési önkormányzati tulajdonban lévő középületek akadálymentesítettsége

A középületek akadálymentesítését az önkormányzat folyamatosan végzi. A mozgásukban akadályozottak, az idősek, a nők és a gyermekek a fizikai akadálymentességet igénylik. Tevékenységük súlya miatt kiemelten fontos az önkormányzati épületek teljes fizikai akadálymentességének kialakítása. A jelenlegi három épületben folyó ügyintézés az önkormányzat egy modern, mai követelményeknek minden szempontból (energetikai szempontból is) megfelelő hivatali épület kialakításával szeretné biztosítani, ahol a kerekesszékekkel érkező mozgáskorlátozottak, a babakocsival érkező anyukák stb. az épületek használata során nem ütköznek akadályokba, a helyi közügyek intézése során mindenki azonos esélyekkel tud eljárni.

c) munkahelyek akadálymentesítettsége

A munkahelyek akadálymentesítése is nagyrészt megoldott.

d) közösségi közlekedés, járdák, parkok akadálymentesítettsége

Nem jellemző.

e) fogyatékos személyek számára rendelkezésre álló helyi szolgáltatások (pl. speciális közlekedési megoldások, fogyatékosok nappali intézménye, stb.)

A Belpátfalvai Idősek, Fogyatékosok Otthonában fogyatékosok bentlakásos és nappali intézménye egyaránt működik.

f) pozitív diszkrimináció (hátránykompenzáló juttatások, szolgáltatások)

A Belpátfalvai Idősek, Fogyatékosok Otthona a fogyatékos emberek foglalkoztatását biztosítja.

7.4 Következtetések: problémák beazonosítása, fejlesztési lehetőségek meghatározása

A fogyatékkal élők helyzete, esélyegyenlősége vizsgálata során településünkön	
beazonosított problémák	fejlesztési lehetőségek
<i>járdák, középületek akadálymentesítése nem mindenütt megoldott</i>	<i>járdák, középületek, akadálymentesítésének folytatása pályázati lehetőségek igénybevételével</i>
<i>hivatali épület akadálymentesítésének hiánya</i>	<i>Belpátfalva, IV. Béla út 70. szám alatt épületben a Belpátfalvai Közös Önkormányzati Hivatal egységes akadálymentes épületének kialakítása pályázati lehetőségek igénybevételével</i>

8. Helyi partnerség, lakossági önszerveződések, civil szervezetek és for-profit szereplők társadalmi felelősségvállalása

a) a 3–7. pontban szereplő területeket érintő civil, egyházi szolgáltató és érdekvédelmi szervezetek, önszerveződések feltérképezése (pl. közfeladatot ellátó szervezetek száma közfeladatonként bemutatva, önkéntesek száma, partnerségi megállapodások száma stb.)

A településen egyházi szolgáltató és érdekvédelmi szervezet nem működik.

b) önkormányzati, nemzetiségi önkormányzati, egyházi és civil szektor közötti partnerség bemutatása

Bélapátfalván a római katolikus egyház jelentős szerepet tölt be, tekintettel a Bélapátfalvai Ciszterci Apátság Templomára, mely vallási és turisztikai szempontból is kiemelkedő szerepet tölt be. Többek között az önkormányzati, augusztus 20-ai ünnepség is a felszentelt Apátságban kerül megrendezésre. Római katolikus misék, hitoktatás megtartott a településen. A református egyház a hitoktatásban jelenik meg a településen. A roma önkormányzattal megfelelő a kapcsolata a települési önkormányzatnak.

c) önkormányzatok közötti, illetve térségi, területi társulásokkal való partnerség

Bélapátfalva Közös Önkormányzati Hivatalt működtet Mónosbél és Bükk-szentmárton községekkel. A három település együtt alkotja a Köznevelési Intézményfenntartó Társulást és a Gyermejjóléti és Szociális Társulást.

d) a nemzetiségi önkormányzatok célcsoportokkal kapcsolatos esélyegyenlőségi tevékenysége

A Roma Önkormányzat kiáll a romák érdekei mellett, azoknak igyekszik érdekeit érvényesíteni.

e) civil szervezetek célcsoportokkal kapcsolatos esélyegyenlőségi tevékenysége

A Bélapátfalvai Gyermejjóléti és Szociális Intézmény jó kapcsolatot ápol a Magyar Vöröskereszt Heves Megyei Szervezetével, és az Egri Karitasz Központtal. Közvetített szolgáltatás keretében a két szervezet által juttatott adományok, rászorulókhöz történő elszállításában segítenek.

f) for-profit szereplők részvétele a helyi esélyegyenlőségi feladatok ellátásában.

Nincs ilyen jellegű információ, adat.

9. A helyi esélyegyenlőségi program nyilvánossága

a) a helyzetelemzésben meghatározott esélyegyenlőségi problémák kapcsán érintett nemzetiségi önkormányzatok, egyéb partnerek (állami vagy önkormányzati intézmények, egyházak, civil szervezetek, stb.) bevonásának eszközei és eljárásai a helyi esélyegyenlőségi program elkészítésének folyamatába.

A helyi esélyegyenlőségi program, érvényesülése az alábbi intézmények munkája során valósul meg:

- Bélapátfalvai Százszorszép Óvoda Bölcsőde és Konyha
- Bélapátfalvai Gyermekjóléti és Szociális Intézmény
- Bélapátfalvai Roma Nemzetiségi Önkormányzat
- *Bélapátfalvai Petőfi Sándor Két Tanítási Nyelvű Általános iskola*

Nincs kifejezett "eszköz, " koncepció, " hogy hogyan valósul meg a helyi esélyegyenlőségi program érvényesülése, hiszen az említett intézmények feladatuk ellátása kapcsán ezt megteszik.

b) az a) pont szerinti szervezetek és a lakosság végrehajtással kapcsolatos észrevételeinek visszacsatolását szolgáló eszközök bemutatása.

A Helyi esélyegyenlőségi Program Bélapátfalva város honlapjára felkerül, így lehetőség lesz arra, hogy egész évben észrevételeket küldjön be a lakosság e-mailben, melyeket összegyűjtve a felülvizsgálat során áttanulmányozunk, megvizsgálunk. A HEP megtalálható lesz a Könyvtárban is, valamint papíralapon a Bélapátfalvai Közös Önkormányzati Hivatalban is megtekinthető.

A Helyi Esélyegyenlőségi Program Intézkedési Terve (HEP IT)

1. A HEP IT részletei

A helyzetelemzés megállapításainak összegzése

Célcsoport	Következtetések	
	problémák beazonosítása rövid megnevezéssel	fejlesztési lehetőségek meghatározása rövid címmel
Romák és/vagy mélyszegénységben élők	<i>munkanélküliség, iskolázatlanság, szegregátum</i>	munkahelyteremtés, közmunkaprogram <i> felnőttképzések szervezése, komplex szociális város rehabilitációs program indítása</i>
Gyermekek	<i>speciális ellátást igénylő gyerekek, gyermeknevelési problémák, szegregált környezetben élő gyermekek hátránya (játsszótér hiány)</i>	<i>szűrőprogramok, terápiák, családok segítése</i> tanácsadással, gondozással tehetséggondozás a gyermekek tekintetében prevenciók céljával, <i>játsszótér építése a szegregátumban</i>
Idősek	<i>elöregedő lakosság</i>	<i>intézményi hálózat fejlesztése</i>
Nők	<i>gyermekek felügyeletének ellátási nehézségei, családi feladatok miatti leterheltség, közlekedési nehézségek babakocsival,</i>	<i>gyermekfelügyeleti lehetőségek szükség szerinti bővítése, családbarát munkahely, rugalmas munkaidő, babakocsi felhajtók, járdák korszerűsítése, építése</i>
Fogyatékkal élők	<i>akadálymentesítés, önkormányzati ügyek intézéséhez akadálymentes hivatal biztosítása</i>	<i>járdák, középületek akadálymentesítésének folytatása Bélapátfalvai Közös Önkormányzati Hivatal egységes, akadálymentes épületének kialakítása</i>

A beavatkozások megvalósítói

Célcsoport	Következtetésben megjelölt beavatkozási terület, mint intézkedés címe, megnevezése	Az intézkedésbe bevont aktorok és partnerek – kiemelve a felelőst
Romák és/vagy mélyszegénységben élők	munkahelyteremtés, közmunkaprogram <i> felnőttképzések szervezése, komplex szociális város rehabilitációs program indítása</i>	Felelős: Ferencz Péter polgármester Partner: Bélapátfalvai Gyermekjóléti és Szociális Intézmény, Bélapátfalvai Róma Önkormányzat
Gyermekek	<i>szűrőprogramok, terápiák, családok segítése</i> tanácsadással, gondozással tehetséggondozás a gyermekek tekintetében prevenciók céljával, <i>játsszótér építése a szegregátumban</i>	Felelős: Ferencz Péter polgármester Partner: Bélapátfalvai Gyermekjóléti és Szociális Intézmény
Idősek	<i>parkok kialakítása, pihenő szigetek, intézményi hálózat fejlesztése</i>	Felelős: Ferencz Péter polgármester Partner: Bélapátfalvai Gyermekjóléti és Szociális Intézmény

Nők	<i>gyermek felügyeletének ellátási nehézségei, családi feladatok miatti leterheltség, közlekedési nehézségek babakocsival,</i>	Felelős: Ferencz Péter polgármester Partner: Bélapátfalvai Százsorszép Óvoda, Bölcsőde és Konyha, Települési Önkormányzat
Fogyatékkal élők	<i>járdák, középületek akadálymentesítésének folytatása Bélapátfalvai Közös Önkormányzati Hivatal egységes, akadálymentes épületének kialakítása</i>	Felelős: Ferencz Péter polgármester Partner: települési önkormányzat

Jövőképünk

Olyan településen kívánunk élni, ahol a romák a település közösségéhez alkalmazkodnak úgy, hogy a roma és a magyar hagyományok érvényesülnek.

Fontos számunkra, hogy a mélyszegénységben élők kikerüljenek a krízishelyzetből.

Kiemelt területnek tartjuk a gyerekek védelmét, nevelését, fejlesztését.

Folyamatosan odafigyelünk az idősek ellátására, védelmére.

Elengedhetetlennek tartjuk a nők esetén az egyenjogúságuk biztosítását.

Különös figyelmet fordítunk a fogyatékkal élők védelmére, foglalkoztatására.

Az intézkedési területek részletes kifejtése

Intézkedés címe:	Mélyszegénységben élők helyzetének javítása
Feltárt probléma (kiinduló értékekkel)	Mélyszegénységben élők munkanélkülisége, <i>iskolázatlansága</i>
Célok - Általános megfogalmazás és rövid-, közép- és hosszútávú időegységekre bontásban	A mélyszegénység felszámolása, visszaszorítása 5 éven belül.
Tevékenységek (a beavatkozás tartalma) pontokba szedve	A mélyszegénységben élők foglalkoztatása, képzése szükség szerint segítése, tanácsadás
Résztevők és felelős	Felelős: Ferencz Péter polgármester Résztevő: HEP referens
Partnerek	Bélapátfalvai Gyermejjóléti és Szociális Intézmény, Bélapátfalvai Roma Önkormányzat
Határidő(k) pontokba szedve	2023.07. 31. hosszútáv
Eredményességi mutatók és annak dokumentáltsága, forrása	Önkormányzati adatok, TEIR KSH rövid, közép és hosszútávon egyaránt

(rövid, közép és hosszútávon), valamint fenntarthatósága Kockázatok és csökkentésük eszközei	nem ismert
Szükséges erőforrások	pénzügyi erőforrás

Intézkedés címe: *Speciális ellátást igénylő gyermekek családjának segítése*

Feltárt probléma (kiinduló értékekkel)	Gyermeknevelési problémák, speciális ellátást igénylő gyermekek
Célok - Általános megfogalmazás és rövid-, közép- és hosszútávú időegységekre bontásban	A speciális ellátást igénylő gyermekek családjának segítése, gyermekek „tanítása”, hogy ki tudjanak emelkedni a helyzetükből. <i>Fejlesztési lemaradásokat célzó szűrőprogramok.</i>
Tevékenységek (a beavatkozás tartalma) pontokba szedve	tanácsadás tehetséggondozás anyagi segítség nyújtása
Résztevők és felelős	Felelős: Ferencz Péter polgármester Résztevő: HEP referens
Partnerek	Bélapátfalvai Gyermekjóléti és Szociális Intézmény, Bélapátfalva Város Önkormányzata
Határidő(k) pontokba szedve	2023.07. 31. hosszútáv
Eredményességi mutatók és annak dokumentáltsága, forrása (rövid, közép és hosszútávon), valamint fenntarthatósága	Önkormányzati adatok, TEIR KSH rövid, közép és hosszútávon egyaránt
Kockázatok és csökkentésük eszközei	nem ismert
Szükséges erőforrások	pénzügyi és humán erőforrás

Intézkedés címe:	Idősekről való gondoskodás
Feltárt probléma (kiinduló értékekkel)	Előregedő lakosság,
Célok - Általános megfogalmazás és rövid-, közép- és hosszútávú időegységekre bontásban	<i>Intézményi hálózat fejlesztése</i>
Tevékenységek (a beavatkozás tartalma) pontokba szedve	különböző programok szervezése, <i>intézményi hálózat bővítése az ellátásra szorulóknak, idős gondozás,</i>
Részvevők és felelős	Felelős: Ferencz Péter polgármester Részvevő: HEP referens
Partnerek	Bélapátfalvai Gyermekjóléti és Szociális Intézmény, Bélapátfalva Város Önkormányzata
Határidő(k) pontokba szedve	2023.07. 31. hosszútáv
Eredményességi mutatók és annak dokumentáltsága, forrása (rövid, közép és hosszútávon), valamint fenntarthatósága	Önkormányzati adatok, TEIR KSH rövid, közép és hosszútávon egyaránt
Kockázatok és csökkentésük eszközei	nem ismert
Szükséges erőforrások	pénzügyi és humán erőforrás

Intézkedés címe:	Nők esélyegyenlőségének biztosítása
Feltárt probléma (kiinduló értékekkel)	<i>Babakocsival való közlekedés nehézségei, Családi feladatok miatti leterheltség,</i>
Célok - Általános megfogalmazás és rövid-, közép- és hosszútávú időegységekre bontásban	gyermek szülő általi elhelyezésének segítése, <i>családbarát munkahelyek támogatása, rugalmas munkaidő bevezetése, parkok, játszóterek építése</i>
Tevékenységek (a beavatkozás tartalma) pontokba szedve	A meglévő intézmény népszerűsítése, az intézmény fejlesztése.
Résztevők és felelős	Felelős: Ferencz Péter polgármester Résztevő: HEP referens
Partnerek	Bélapátfalvai Százszorszép Óvoda, Bölcsőde és Konyha
Határidő(k) pontokba szedve	2023.07.31. hosszútáv
Eredményességi mutatók és annak dokumentáltsága, forrása (rövid, közép és hosszútávon), valamint fenntarthatósága	Önkormányzati adatok, TEIR, KSH rövid, közép és hosszútávon egyaránt
Kockázatok és csökkentésük eszközei	nem ismert
Szükséges erőforrások	pénzügyi és humán erőforrás

Intézkedés címe:	Fogyatékkal élők esélyegyenlőségének biztosítása
Feltárt probléma (kiinduló értékekkel)	Közüntézményekbe, hivatalokba a testi fogyatékosok számára az akadálytalan megközelítés és bejutás biztosítása
Célok - Általános megfogalmazás és rövid-, közép- és hosszútávú időegységekre bontásban	akadálymentesítés közüntézményekben, köztereken, <i>Közös Ünkormányzati Hivatal akadálymentes épületben történő kialakítása</i>
Tevékenységek (a beavatkozás tartalma) pontokba szedve	Épületek, közterületek akadálymentesítése
Résztevők és felelős	Felelős: Ferencz Péter polgármester Résztevő: HEP referens
Partnerek	Bélapátfalva Város Ünkormányzata
Határidő(k) pontokba szedve	2023.07.31. hosszútáv
Eredményességi mutatók és annak dokumentáltsága, forrása (rövid, közép és hosszútávon), valamint fenntarthatósága	Ünkormányzati adatok, TEIR KSH rövid, közép és hosszútávon egyaránt
Kockázatok és csökkentésük eszközei	nem ismert
Szükséges erőforrások	pénzügyi és humán erőforrás, pályázatok

2. Összegző táblázat - A Helyi Esélyegyenlőségi Program Intézkedési Terve (HEP IT)

3. melléklet a 2/2012. (VI. 5.) EMMI rendelethez

	A	B	C	D	E	F	G	H	I	J
Intézkedés sorszáma	Az intézkedés címe, megnevezése	A helyzetelemzés és következtetései ben feltárt esélyegyenlőségi probléma megnevezése	Az intézkedéssel elérni kívánt cél	A célkitűzés összhangja egyéb stratégiai dokumentumokkal	Az intézkedés tartalma	Az intézkedés felelőse	Az intézkedés megvalósításának határideje	Az intézkedés eredményességét mérő indikátor(ok)	Az intézkedés megvalósításához szükséges erőforrások (humán, pénzügyi, technikai)	Az intézkedés eredményének fenntarthatósága
I. A mélyszegénységben élők és a romák esélyegyenlősége										
1	munkahelyteremtés	munkanélküliség, iskolázatlanság	munkanélküliség csökkentése,	Gazdasági Programban is szerepel ez a célkitűzés	közfoglalkoztatásra pályázatok benyújtása, majd menedzselés	Ferencz Péter polgármester	2023. 07.31.			
2	munkanélküliek anyagi támogatása	munkanélküliség, iskolázatlanság	a munkanélküliség miatt kialakult nehéz anyagi helyzet enyhítése	-	segélynyújtása	Ferencz Péter polgármester	2023. 07.31.			
3	munkanélküliek nem anyagi támogatása	munkanélküliség, iskolázatlanság	a munkanélküliség csökkentése	-	tájékoztatás, tanácsadás, képzés szervezése	Ferencz Péter polgármester	2023. 07.31.			
4	felntőtképzés	aluliskolázottság, szakképzetlenség	munkanélküliség csökkentése		képzési lehetőségek feltérképezése, szervezése	Ferencz Péter polgármester	2023. 07.31.			
II. A gyermekek esélyegyenlősége										
1	tehetségnevelés	a halmozottan hátrányos és hátrányos helyzetű gyermekek száma még mindig magas	a halmozottan hátrányos és hátrányos helyzetű gyermekek segítése	Gazdasági Programban is szerepel ez a célkitűzés	pályázatok útján segítségnyújtás - Arany János Tehetségnevelési Program, Bursa Hungarica Ösztöndíj	Ferencz Péter polgármester	2023. 07.31.			
2	halmozottan hátrányos és hátrányos helyzetű	a halmozottan hátrányos és hátrányos	a halmozottan hátrányos és	-	a gyermekek és családjainak	Ferencz Péter polgármester	2023. 07.31.			

	gyermek segítése	helyzetű gyermek száma még mindig magas	hátrány os helyzet ű gyerme kek segítése		gondozás a tanácsadá s stb., hogya gyermek ki tudjon emelkedn i a jelenlegi helyzetéb ől					
3	fejlesztési lemaradaso kat célzó szűrőprogra mok szervezése	speciális ellátást igénylő gyermek	különbö ző területe ken lemarad ott gyerme kek felzárkó ztatása		tanácsadá s, segítség nyújtás, hogya gyermek felzárkózz on a kortársaih oz	Ferencz Péter polgármester	2023. 07.31.			
III. A nők esélyegyenlősége										
1	család barát munkahelye k kialakítása	a családi feladatok miatt nők nagy leterheltség e	nők segítése	-	rugalmas munkaidő , gyermek elhelyezés segítése	Ferencz Péter polgármester	2023. 07.31.			
IV. Az idősek esélyegyenlősége										
1	idősekről gondoskodás	jelentős az idősek száma a településen, a lakosság előregedő	önellátá sukról gondosk odni neheze n tudó idősek feltérké pezése	-	idősek gondozás a, intézményi hálózat bővítés	Ferencz Péter polgármester	2023.07 .31.			
V. A fogyatékkal élők esélyegyenlősége										
1	akadálymen tesítés	sokszor nem tudnak a testi fogyatékosok megközelíte ni 1-1 helyet	fogyaté kkal élők helyzeté nek javítása	-	közterület ek, épületek akadálymen tesítése	Ferencz Péter polgármester	2023.07 .31.			

3. Megvalósítás

A megvalósítás előkészítése

Önkormányzatunk az általa fenntartott intézmények vezetői számára feladatul adja és ellenőrzi, a településen működő nem önkormányzati fenntartású intézmények vezetőit pedig partneri viszony során kéri, hogy a Helyi Esélyegyenlőségi Programot valósítsák meg, illetve támogassák.

Önkormányzatunk azt is kéri intézményeitől és partnereitől, hogy vizsgálják meg, és a program elfogadását követően biztosítsák, hogy az intézményük működését érintő, és az esélyegyenlőség szempontjából fontos egyéb közszolgáltatásokat meghatározó stratégiai dokumentumokba és iránymutatásokba épüljenek be és érvényesüljenek az egyenlő bánásmódra és esélyegyenlőségre vonatkozó azon kötelezettségek, melyek az önkormányzat Helyi Esélyegyenlőségi Programjában részletes leírásra kerültek.

Önkormányzatunk elvárja, hogy intézményei a Helyi Esélyegyenlőségi Program Intézkedési Tervében szereplő vállalásokról, az őket érintő konkrét feladatokról intézményi szintű akcióterveket és évente cselekvési ütemterveket készítsenek.

Önkormányzatunk a HEP kidolgozására és megvalósítására, továbbá értékelésére, ellenőrzésére és az ennek során nyert információk visszacsatolására, valamint a programba történő beépítésének garantálására Helyi Esélyegyenlőségi Programért Felelős Fórumot hoz létre és működtet.

A fentiekkel kívánjuk biztosítani, hogy az HEP IT-ben vállalt feladatok településünkön maradéktalanul megvalósuljanak.

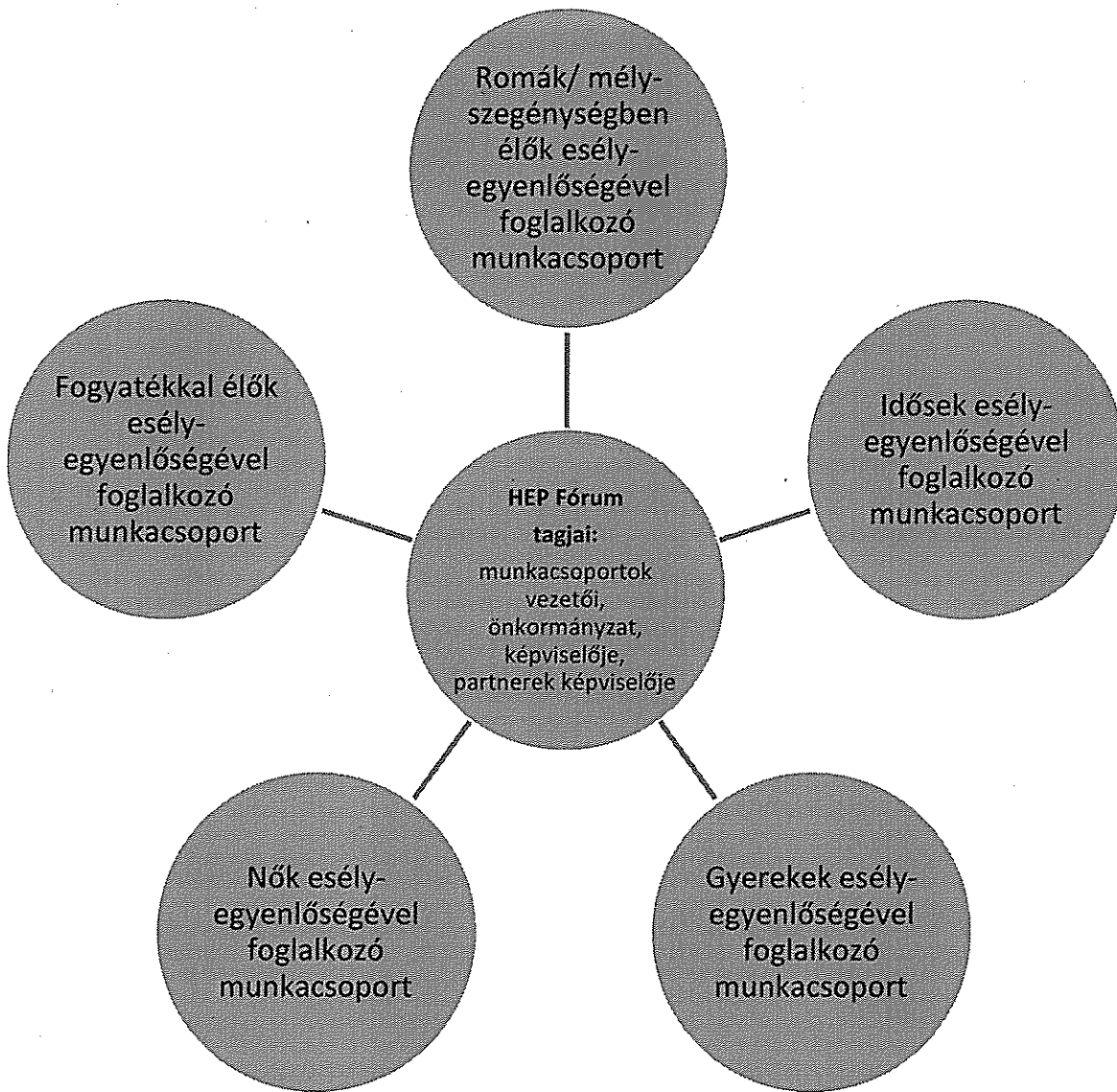
A megvalósítás folyamata

A Helyi Esélyegyenlőségi Programban foglaltak végrehajtásának ellenőrzése érdekében HEP Fórumot hozunk létre.

A HEP Fórum feladatai:

- az HEP IT megvalósulásának figyelemmel kísérése, a kötelezettségek teljesítésének nyomon követése, dokumentálása, és mindezekről a település képviselő-testületének rendszeres tájékoztatása,
- annak figyelemmel kísérése, hogy a megelőző időszakban végrehajtott intézkedések elősegítették-e a kitűzött célok megvalósulását, és az ezen tapasztalatok alapján esetleges új beavatkozások meghatározása
- a HEP IT-ben lefektetett célok megvalósulásához szükséges beavatkozások évenkénti felülvizsgálata, a HEP IT aktualizálása,
- az esetleges változások beépítése a HEP IT-be, a módosított HEP IT előkészítése képviselő-testületi döntésre
- az esélyegyenlőséggel összefüggő problémák megvitatása
- a HEP IT és az elért eredmények nyilvánosság elé tárása, kommunikálása

Az esélyegyenlőség fókuszban lévő célcsoportjaihoz és/vagy kiemelt problématerületekre a terület aktorainak részvételével tematikus munkacsoportokat alakítunk az adott területen kitűzött célok megvalósítása érdekében. A munkacsoportok vezetői egyben tagjai az Esélyegyenlőségi Fórumnak is, a munkacsoportok rendszeresen (minimum évente) beszámolnak munkájukról az Esélyegyenlőségi Fórum számára. A munkacsoportok éves munkatervvel rendelkeznek.



A HEP Fórum működése:

A Fórum legalább évente, de szükség esetén ennél gyakrabban ülésezik.

A Fórum működését megfelelően dokumentálja, üléseiről jegyzőkönyv készül.

A Fórum javaslatot tesz az HEP IT megvalósulásáról készített beszámoló elfogadására, vagy átdolgoztatására, valamint szükség szerinti módosítására.

A HEP Fórum egy-egy beavatkozási terület végrehajtására felelőst jelölhet ki tagjai közül, illetve újabb munkacsoportokat hozhat létre.

Monitoring és visszacsatolás

A Helyi Esélyegyenlőségi Program megvalósulását, végrehajtását a HEP Fórum ellenőrzi, és javaslatot készít a HEP szükség szerinti aktualizálására az egyes beavatkozási területek felelőseinek, illetve a létrehozott munkacsoportok beszámolóinak alapján.

Nyilvánosság

A program elfogadását megelőzően, a véleménynyilvánítás lehetőségének biztosítása érdekében nyilvános fórumot hívtunk össze.

A véleményformálás lehetőségét biztosítja az Helyi Esélyegyenlőségi Program nyilvánosságra hozatala is, valamint a megvalósítás folyamatát koordináló HEP Fórum első ülésének mihamarabbi összehívása.

A nyilvánosság folyamatos biztosítására legalább évente tájékoztatjuk a program megvalósításában elért eredményekről, a monitoring eredményeiről a település döntéshozóit, tisztségviselőit, az intézményeket és az együttműködő szakmai és társadalmi partnerek képviselőit.

A HEP Fórum által végzett éves monitoring vizsgálatok eredményeit nyilvánosságra hozzuk a személyes adatok védelmének biztosítása mellett. A nyilvánosság biztosítására az önkormányzat honlapja, a helyi média áll rendelkezésre. Az eredményekre felhívjuk a figyelmet az önkormányzat és intézményeinek különböző rendezvényein, beépítjük kiadványainkba, a tolerancia, a befogadás, a hátrányos helyzetűek támogatásának fontosságát igyekszünk megértetni a lakossággal, a támogató szakmai és társadalmi környezet kialakítása érdekében.

Kötelezettségek és felelősség

Az esélyegyenlőséggel összefüggő feladatokért az alábbi személyek/csoportok felelősek:

A Helyi Esélyegyenlőségi Program végrehajtásáért az önkormányzat részéről HEP referens felel.:

- Az ő feladata és felelőssége a HEP Fórum létrejöttének szervezése, működésének sokoldalú támogatása, az önkormányzat és a HEP Fórum közötti kapcsolat biztosítása.
- Folyamatosan együttműködik a HEP Fórum vezetőjével.
- Felelősségi körébe tartozó, az alábbiakban felsorolt tevékenységeit a HEP Fórum vagy annak valamely munkacsoportjának bevonásával és támogatásával végzi. Így
 - o Felel azért, hogy a település minden lakója és az érintett szakmai és társadalmi partnerek számára elérhető legyen a Helyi Esélyegyenlőségi Program.
 - o Figyelemmel kíséri azt, hogy az önkormányzat döntéshozói, tisztségviselői és intézményeinek dolgozói megismerik és követik a HEP-ben foglaltakat.
 - o Támogatnia kell, hogy az önkormányzat, illetve intézményeinek vezetői minden ponton megkapják a szükséges felkészítést és segítséget a HEP végrehajtásához.
 - o Kötelessége az egyenlő bánásmód elvét sértő esetekben megtennie a szükséges lépéseket, vizsgálatot kezdeményezni, és a jogsértés következményeinek elhárításáról intézkedni

A HEP Fórum vezetőjének feladata és felelőssége:

- a HEP IT megvalósításának koordinálása (a HEP IT-ben érintett felek tevékenységének összehangolása, instruálása),
- a HEP IT végrehajtásának nyomon követése,
- az esélyegyenlőség sérülésére vonatkozó esetleges panaszok kivizsgálása az önkormányzat felelőssével közösen
- a HEP Fórum összehívása és működtetése.

A település vezetése, az önkormányzat tisztségviselői és a települési intézmények vezetői

- felelősek azért, hogy ismerjék az egyenlő bánásmódra és esélyegyenlőségre vonatkozó jogi előírásokat, biztosítsák a diszkriminációmentes intézményi szolgáltatásokat, a befogadó és toleráns légkört, és megragadjanak minden alkalmat, hogy az esélyegyenlőséggel kapcsolatos ismereteiket bővítő képzésen, egyéb programon részt vegyenek.

- Felelősségük továbbá, hogy ismerjék a HEP IT-ben foglaltakat és közreműködjenek annak megvalósításában.
- Az esélyegyenlőség sérülése esetén hivatalosan jelezzék azt a HEP IT kijelölt irányítóinak.
- Az önkormányzati intézmények vezetői intézményi akciótervben gondoskodjanak az Esélyegyenlőségi Programban foglaltaknak az intézményükben történő maradéktalan érvényesüléséről.

Minden, az önkormányzattal és annak intézményeivel szerződéses viszonyban álló, számukra szolgáltatást nyújtó fél felelőssége, hogy megismerje a HEP IT-t, magára nézve kötelezőként kövesse azt, és megfeleljen az elvárásainak, amelyre vonatkozó passzust a jövőben bele kell foglalni a szerződésbe. Szükséges továbbá, hogy a jogszabály által előírt feladat-megosztás, együttműködési kötelezettség alapján a települési önkormányzattal kapcsolatban álló szereplők ismerjék a HEP-ot, annak megvalósításában aktív szerepet vállaljanak. (Ld. pl. a köznevelési intézmények fenntartása és működtetése.)

Érvényesülés, módosítás

Amennyiben a kétévente előírt – de ennél gyakrabban, pl. évente is elvégezhető - felülvizsgálat során kiderül, hogy a HEP IT-ben vállalt célokat nem sikerül teljesíteni, a HEP Fórum 30 napon belül jelentést kér a beavatkozási terület felelősétől, amelyben bemutatja az indikátorok teljesülése elmaradásának okait, és a beavatkozási tevékenységek korrekciójára, kiegészítésére vonatkozó intézkedési tervjavaslatát annak érdekében, hogy a célok teljesíthetők legyenek. A HEP Fórum a beszámolót a benyújtástól számított 30 napon belül megtárgyalja és javaslatot tesz az önkormányzat képviselőtestületének a szükséges intézkedésekre.

A program szándékos mulasztásból fakadó nem teljesülése esetén az HEP IT végrehajtásáért felelős személy intézkedik a felelős(ök) meghatározásáról, és – szükség esetén – felelősségre vonásáról.

Az egyenlő bánásmód elvét sértő esetekben az HEP IT végrehajtásáért felelős személy megteszi a szükséges lépéseket, vizsgálatot kezdeményez, és intézkedik a jogsértés következményeinek elhárításáról.

Az HEP IT-t mindenképp módosítani szükséges, ha megállapításaiban lényeges változás következik be, illetve amennyiben a tervezett beavatkozások nem elegendő módon járulnak hozzá a kitűzött célok megvalósításához.

4. Elfogadás módja és dátuma

I. Bélapátfalva Város Önkormányzat Helyi Esélyegyenlőségi Programjának szakmai és társadalmi vitája megtörtént. Az itt született észrevételeket a megvitatást követően a HEP Intézkedési Tervébe beépítettük.

III. Ezt követően Bélapátfalva Város Önkormányzat Polgármestere a Helyi Esélyegyenlőségi Programot (melynek része az Intézkedési Terv) a 43/2020. (XII.28.) számú határozatával elfogadta.

Melléklet: 43/2020. (XII.28.) számú Képviselő- testületi határozat

Bélapátfalva, 2020. december 28.



Ferencz Péter
polgármester

A Bélapátfalva Város Önkormányzat Helyi Esélyegyenlőségi Programjának partnerei ismerik a Helyi Esélyegyenlőségi Programot, és annak megvalósításában tevékenyen részt kívánnak venni.

Bélapátfalva, 2020. december 21.



Fodor István
Fodor Istvánné
intézményvezető

Bélapátfalva, 2020. december 21.



Balázs Zsuzsanna
Balázs Zsuzsanna
intézményvezető

Bélapátfalva, 2020. december 21.



Sas Tiborné
Sas Tiborné
védőnő

Bélapátfalva, 2020. december 21.

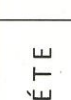





Baranyi Attila
Baranyi Attila

Roma Nemzetiségi Önkormányzat Elnöke



HEP elkészítési jegyzék²

NÉV ³	HEP rész ⁴										Aláírás ⁵	
	1	2	3	4	5	6	7	8	9	10		
Fodor Istvánné	RÉTE	RÉTE	RÉTE	RÉTE	RÉTE	RÉTE	RÉTE	RÉTE	RÉTE	RÉTE	RÉTE	
Balázs Zsuzsanna	RÉTE	RÉTE	RÉTE	RÉTE	RÉTE	RÉTE	RÉTE	RÉTE	RÉTE	RÉTE	RÉTE	
Sas Tiborné	RÉTE	RÉTE	RÉTE	RÉTE	RÉTE	RÉTE	RÉTE	RÉTE	RÉTE	RÉTE	RÉTE	
Baranyi Attila	RÉTE	RÉTE	RÉTE	RÉTE	RÉTE	RÉTE	RÉTE	RÉTE	RÉTE	RÉTE	RÉTE	
	RÉTE	RÉTE	RÉTE	RÉTE	RÉTE	RÉTE	RÉTE	RÉTE	RÉTE	RÉTE	RÉTE	
	RÉTE	RÉTE	RÉTE	RÉTE	RÉTE	RÉTE	RÉTE	RÉTE	RÉTE	RÉTE	RÉTE	

² Ez a jegyzék – mint a HEP melléklete – szakmailag is bizonyítja, hogy a HEP széleskörű egyetértésen és közös munkán alapul, és nem kizárólagosan egy „partnerei aláírással” igazolt dokumentum.

³ A jegyzék soronként jelöli a HEP elkészítési folyamatban résztvevő személyeket, intézményeket, partnereket.

⁴ A jegyzék oszlopaiba kerülnek a HEP egyes tartalmi részei, ahol az adott betű karikázásával jelezni lehet, hogy az adott személy, intézmény, partner az elkészítésben részt vett, észrevételezett, támogatta, ellenezte.

R= részt vett, É= észrevételezte, T=támogatta, E= ellenezte.

⁵ Az adott partner aláírásával hitelesíti a sorban jelölt részvételét a HEP elkészítési folyamatban.